

DRZWI WEWNĄTRZLOKALOWE I WEWNĘTRZNE WEJŚCIOWE



NOWOŚĆ
NOWE KOLORY



Kompletna oferta w katalogu ANBO i na www.anbo.pl



2025

edycja

WM1/2025

Obowiązuje od 03.03.2025



ANBO
Producent Drzwi

DRZWI WEWNĄTRZLOKALOWE PŁYTOWE LAKIEROWANE

Skrzydła drzwiowe wewnętrzne płytowe przylgowe, bezprzylgowe i rewersyjne (za dopłatą - strona 5). Szerokość: 60N, 60, 70N, 70, 80N, 80, 90N, 90 cm, (100, 110 cm lub **nietypowe** za dopłatą - strona 5). 60N, 70N, 80N, 90N tylko bezprzylgowe i rewersyjne. Wykończenie: skrzydła i ościeżnice lakierowane wysokiej jakości lakierami wodnymi odpornymi na czynniki mechaniczne.

Ramiak: boki i góra - drewniany oraz dół MDF pokryty dwiema płytami HDF, wypełnienie stabilizujące - **plyta pełna**. **NOWOŚĆ**

Okucia:

- drzwi **przylgowe**: trzy zawiasy regulowane dwuczopowe srebrne, zamek zasuwkowy srebrny: na klucz, wkładkę patentową, z blokadą lub oszczędnościowy, z blokadą lub oszczędnościowy srebrny za dopłatą złoty lub czarny,
- drzwi **bezprzylgowe**: trzy ukryte zawiasy regulowane srebrne, za dopłatą złote lub czarne, zamek magnetyczny na klucz, wkładkę patentową, z blokadą lub oszczędnościowy srebrny za dopłatą złoty lub czarny,
- drzwi **rewersyjne**: dwa zawiasy ukryte regulowane srebrne, za dopłatą złote lub czarne, zamek magnetyczny na klucz, wkładkę patentową, z blokadą lub oszczędnościowy srebrny, za dopłatą złoty lub czarny.

Ceny oraz informacje techniczne ościeżnic, systemów przesuwnych, drzwi dwuskrzydłowych, naświetli i klamek - strony od 19 do 24.

Opcje za dopłatą - strona 5.

* Klamka **QUBIK-QR** czarna za **1,00 zł** (1,23 zł brutto) przy zakupie skrzydła SOFIA i SARA. Pozostałe klamki wg cennika - strony 24.

Cena nie zawiera klamek i ościeżnic.

NOWOŚĆ

DOSTĘPNE KOLORY:

STANDARD RAL	RAL 9003
NOWOŚĆ	NCS S 2005 Y50R
	RAL 7047
	RAL 6007
	RAL 5011
	RAL 7016
	RAL 9005
	DOWOLNY RAL ⁽¹⁾



⁽¹⁾ Dowolny RAL za dopłatą (OPRÓCZ RAL METALIC) (skrzydło + ościeżnica): +10%.

SOFIA

TECHNOLOGIA



zł netto

1099,00

zł brutto

1351,77



SARA

TECHNOLOGIA

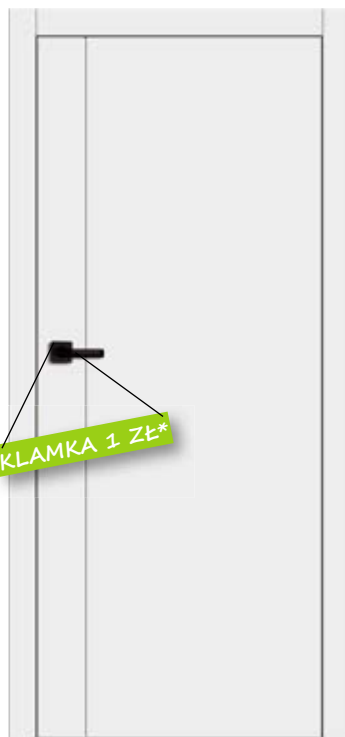


zł netto

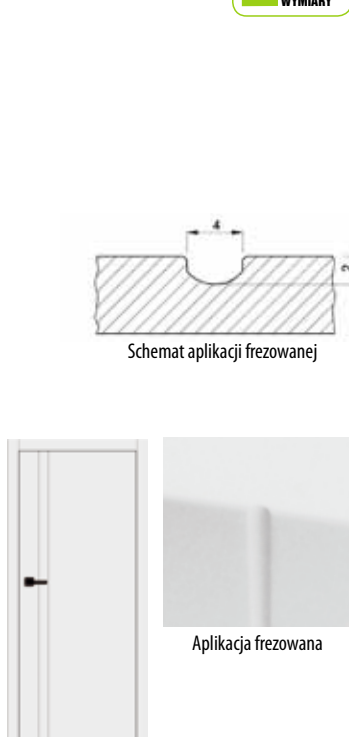
1099,00

zł brutto

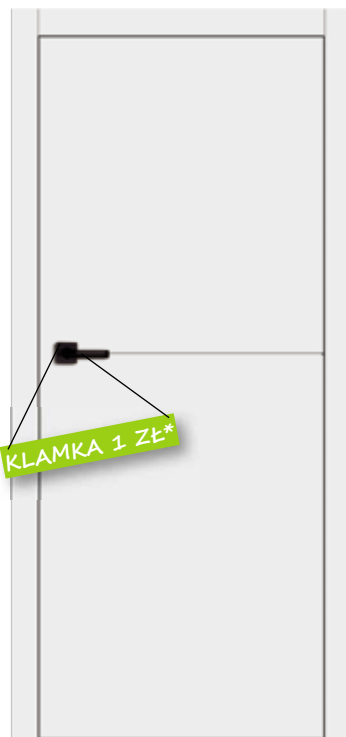
1351,77



SOFIA 1



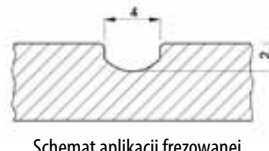
SOFIA 2



SARA 1



SARA 2



SOFIA 3



SOFIA 4



SOFIA 5



SOFIA 6



SARA 3



SARA 4



SARA 5



SARA 6

SPIS TREŚCI

DRZWI WEWNĄTRZLOKALOWE PŁYTOWE LAKIEROWANE	1
SOFIA, SARA	1
PAULA, NIKOLA,	2
RITA, LILIA, ANETA, BEATA	3
LENA, CARMEN, ROZALIA, KORNELIA,	4
RENATA, STELLA, POLA	5
OPCJE ZA DOPŁATĄ - DRZWI PŁYTOWE LAKIEROWANE	5
DRZWI WEWNĄTRZLOKALOWE RAMIAKOWE LAKIEROWANE	6
EMILIA, ROSA	6
KLARA, ADA, ALDONA, JAGNA,	7
REBEKA, AURELIA	8
OPCJE ZA DOPŁATĄ - DRZWI RAMIAKOWE LAKIEROWANE	8
DRZWI WEWNĄTRZLOKALOWE RAMIAKOWE FOLIOWANE	9
OLIWIA, MAJA	9
ROKSANA, BLANKA, ZUZA, SONIA	10
NADIA, OKTAWIA, DIANA, SANDRA	11
KSENIA, BOGNA, CELINA, MARYNA	12
HELENA, WANDA	13
OPCJE ZA DOPŁATĄ - DRZWI RAMIAKOWE FOLIOWANE	13
DRZWI WEWNĄTRZLOKALOWE PŁYTOWE FOLIOWANE	14
JAGODA, LENA	14
CARMEN, ROZALIA, ANETA, BEATA	15
JADWIGA, HANIA	16
NATALIA, DARIA, WIKTORIA, MONIKA, IWONA, ELA, ALA, EWA	17
JULIA, AMELIA, ANIA, LAURA, JUSTYNA, PATRYCJA	17
OPCJE ZA DOPŁATĄ - DRZWI PŁYTOWE FOLIOWANE	18

OŚCIEŻNICE I TUNELE REGULOWANE MDF - DRZWI PRZYLGOWE	19
OŚCIEŻNICE I TUNELE) REGULOWANE MDF - DRZWI BEZPRZYLGOWE	19
OŚCIEŻNICE - DRZWI REWERSYJNE	20
OŚCIEŻNICE I TUNELE REGULOWANE NAKŁADKOWE DO OŚCIEŻNICY STALOWEJ - DRZWI PRZYLGOWE	20
OŚCIEŻNICA STAŁA, OPASKI I CWiERĆWAŁKI MDF - DRZWI PRZYLGOWE	20
OŚCIEŻNICE STAŁE I REGULOWANE - DRZWI PRZYLGOWE	21
CENY I INFORMACJE TECHNICZNE DRZWI DWUSKRZYDŁOWYCH PRZYLGOWYCH I BEZPRZYLGOWYCH	21
SYSTEM PRZESUWNY NAŚCIENNY DO DRZWI PŁYTOWYCH I RAMIAKOWYCH	22
SYSTEM PRZESUWNY CHOWANY W ŚCIANĘ	22
DRZWI UKRYTE	22
AKCESORIA DODATKOWE DO DRZWI PŁYTOWYCH I RAMIAKOWYCH	23
BULAJ, KOPNIAKI, NAŚWIETLA NA DOWOLNY WYMIAR Z SZEROKOŚCI I WYSOKOŚCI	23
KLAMKI	24
DRZWI WEWNĘTRZNE WEJŚCIOWE	25
WIESIA A0, WIESIA AP1-AP30	25
TERESA	26
DRZWI ANTYWŁAMANIOWE W KLASIE RC2 I RC3 PRZYLGOWE WEWNĘTRZNE WEJŚCIOWE	27
WIESIA A0 RC2, WIESIA A0 RC3,	27
WIESIA RC2 AP1 - AP30, WIESIA RC3 AP1 - AP30	27
DRZWI PŁYTOWE WEWNĘTRZNE WEJŚCIOWE PRZECIWPOŻAROWE	28
LEDA EI30 I LEDA EI60	28

PAULA

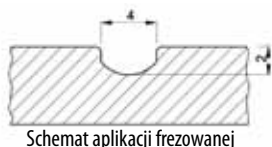
TECHNOLOGIA	zł netto	zł brutto
STANDARD RAL	1099,00	1351,77




PAULA 1



PAULA 2



Schemat aplikacji frezowanej



Aplikacja frezowana



PAULA 3



PAULA 4



PAULA 5



PAULA 6

NIKOLA

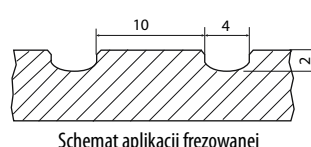
TECHNOLOGIA	zł netto	zł brutto
STANDARD RAL	1099,00	1351,77



NIKOLA 1



NIKOLA 2



Schemat aplikacji frezowanej



Aplikacja frezowana



NIKOLA 3



NIKOLA 4



NIKOLA 5



NIKOLA 6

RITA

TECHNOLOGIA

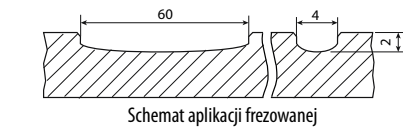
zł netto zł brutto




1099,00 1351,77



RITA 1



RITA 2



LILIA

TECHNOLOGIA

zł netto zł brutto



1099,00 1351,77




LILIA 1



LILIA 2



RITA 3



RITA 4



RITA 5



RITA 6



LILIA 3



LILIA 4



LILIA 5



LILIA 6

ANETA

TECHNOLOGIA

zł netto zł brutto



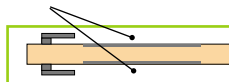
1299,00 1597,77




ANETA 1

Dostępna kolorystyka aplikacji:
• biała,
• czarna,
zaznaczyć w zamówieniu.

Aplikacja zlicowana z płaszczyzną skrzydła, występująca z dwóch stron skrzydła.



ANETA 2



ANETA 3



ANETA 4



ANETA 5



ANETA 6

BEATA

TECHNOLOGIA

zł netto zł brutto



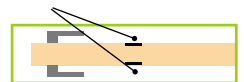
1199,00 1474,77




BEATA 1

Dostępna kolorystyka aplikacji:
• biała,
• czarna,
zaznaczyć w zamówieniu.

Aplikacja zlicowana z płaszczyzną skrzydła, występująca z dwóch stron skrzydła.



BEATA 2



BEATA 3



BEATA 4



BEATA 5



BEATA 6

LENA

NOWOŚĆ

PROMOCJA

TECHNOLOGIA



zł netto zł brutto

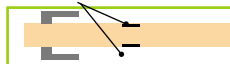
1299,00 1597,77



Dostępna kolorystyka intarsji:

- stal szcztokowana,
 - czarna,
 - złoto szcztokowane,
 - miedz szcztokowana,
- zaznaczyć w zamówieniu.**

Szerokość intarsji: 8 mm. Intarsja zlicowana z płaszczyzną skrzydła, występująca z dwóch stron skrzydła.



Intarsja dwustronna zlicowana z płaszczyzną skrzydła.



LENA 1




LENA 2



LENA 3



LENA 4



LENA 5



LENA 6

CARMEN

NOWOŚĆ

TECHNOLOGIA



zł netto zł brutto

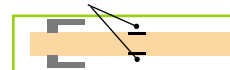
1299,00 1597,77




Dostępna kolorystyka intarsji:

- stal szcztokowana,
 - czarna,
 - złoto szcztokowane,
 - miedz szcztokowana,
- zaznaczyć w zamówieniu.**

Szerokość intarsji: 8 i 60 mm. Intarsja zlicowana z płaszczyzną skrzydła, występująca z dwóch stron skrzydła.



Intarsja dwustronna zlicowana z płaszczyzną skrzydła.




CARMEN 1



CARMEN 2



CARMEN 3



CARMEN 4



CARMEN 5



CARMEN 6

ROZALIA

NOWOŚĆ

TECHNOLOGIA



zł netto zł brutto

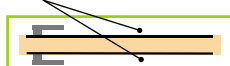
1299,00 1597,77




Dostępna kolorystyka intarsji:

- stal szcztokowana,
 - czarna,
 - złoto szcztokowane,
 - miedz szcztokowana
- zaznaczyć w zamówieniu.**

Szerokość intarsji: 8, 60 i 150 mm. Intarsja zlicowana z płaszczyzną skrzydła, występująca z dwóch stron skrzydła.




Intarsja dwustronna zlicowana z płaszczyzną skrzydła.



ROZALIA 1



ROZALIA 2




ROZALIA 3



ROZALIA 4



ROZALIA 5



ROZALIA 6

KORNELIA

NOWOŚĆ

TECHNOLOGIA



KORNELIA zł netto zł brutto

1, 2, 3 1449,00 1782,27

4, 5, 6 1649,00 2028,27


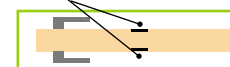
Dostępna kolorystyka aplikacji:

- czarna,
- biała,
- antracyt

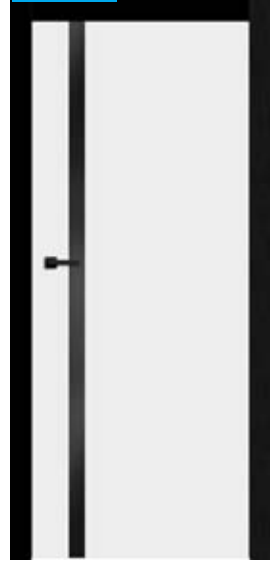
zaznaczyć w zamówieniu.

Szerokość aplikacji: 60 i 210 mm.

Aplikacja zlicowana z płaszczyzną skrzydła, występująca z dwóch stron skrzydła.



Aplikacja dwustronna: szkło LACOBEL zlicowane z płaszczyzną skrzydła.



KORNELIA 1



KORNELIA 2



KORNELIA 3



KORNELIA 4



KORNELIA 5



KORNELIA 6

RENATA

TECHNOLOGIA

RENATA zł netto zł brutto



1 1639,00 2015,97

2, 3 1539,00 1892,97

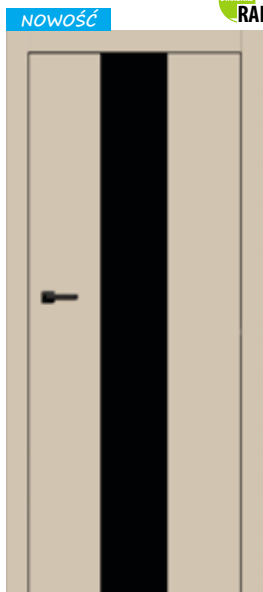
W standardzie NOWOŚĆ szyba bezpieczna VSG 441:

- mleczna,
- czarna,
- przezroczysta

zaznaczyć w zamówieniu.

Stała szerokość/wysokość szklenia dla wszystkich rozmiarów skrzydeł:

RENATA 1 - 210 mm;
RENATA 2 - 100 mm;
RENATA 3 - 50 mm.



RENATA 1



RENATA 2

RENATA 3



Mocowanie szyby bezpiecznej VSG 441 w skrzydle.



Podcięcie wentylacyjne RENATA 1



Pocięcie wentylacyjne RENATA 2 i 3

RENATA 1, 2 i 3 - brak możliwości samodzielnego skracania.
RENATA 1 - brak możliwości zastosowania systemu przesuwne.

STELLA

TECHNOLOGIA

STELLA zł netto zł brutto



1609,00 1979,07

W standardzie NOWOŚĆ szyba bezpieczna VSG 331:

- mleczna,
- czarna,
- przezroczysta

zaznaczyć w zamówieniu,

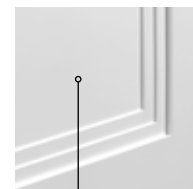
- lub/i płycina niefrezowana o grubości 6 mm.



STELLA 1



STELLA 2



Szyba bezpieczna VSG 331 lub płycina 6 mm.



STELLA 3

STELLA 4

STELLA 5

STELLA 6

POLA

TECHNOLOGIA

POLA zł netto zł brutto



949,00 1167,27



OPCJE ZA DOPŁATĄ - DRZWI PŁYTOWE LAKIEROWANE

zł netto zł brutto

Dopłata do skrzydła przylgowego, bezprzylgowego i rewersyjnego „100” (wzór ANETA: aplikacja tak jak w skrzydle „90”):	65,00	79,95
Dopłata do skrzydła przylgowego „110” (wzór ANETA: aplikacja tak jak w skrzydle „90”):	130,00	159,90
Skrzydło rewersyjne:	350,00	430,50
Drzwi skośne z ościeżnicą stałą wg technologii ANBO:	800,00	984,00
Drzwi skośne z ościeżnicą regulowaną wg technologii ANBO:	800,00	984,00
Zwężenie skrzydła w felcu do 8 mm, każdy rodzaj skrzydła:	110,00	135,30
Zwężenie skrzydła w felcu od 9 do 99 mm, każdy rodzaj skrzydła:	150,00	184,50
Felc 20 mm - technologia standard, każdy rodzaj skrzydła:	220,00	270,60
Wkładka patentowa: drzwi przylgowe rozmiar 30/35, drzwi bezprzylgowe i rewersyjne 30/30:	55,00	67,65
Wkładko-gałka: drzwi przylgowe rozmiar 30G/35, 30/35G, drzwi bezprzylgowe i rewersyjne 30/30G:	65,00	79,95
Tuleje wentylacyjne PCV:	30,00	36,90
Tuleje wentylacyjne metalowe kwadratowe lub okrągłe chrom lakierowany, nikiel lakierowany, brąz grafiatto, czarny:	130,00	159,90
Kratka wentylacyjna PCV:	55,00	67,65
Podcięcie wentylacyjne lub skrót rekuperacyjny:	35,00	43,05
Skrócenie skrzydła przylgowego, bezprzylgowego i rewersyjnego do 45 mm bez przesunięcia okuć:	45,00	55,35
Skrócenie skrzydła przylgowego, bezprzylgowego i rewersyjnego powyżej 45 mm bez przesunięcia okuć:	90,00	110,70
Skrócenie ościeżnicy stałej bez przesunięcia okuć:	30,00	36,90
Zwężenie ościeżnicy stałej bez przesunięcia okuć:	30,00	36,90
Skrócenie ościeżnicy regulowanej bez przesunięcia okuć:	55,00	67,65
Zwężenie ościeżnicy regulowanej bez przesunięcia okuć:	55,00	67,65
Przesunięcie okuć w skrzydle przylgowym (klamka na standardowej wysokości od dołu):	55,00	67,65
Przesunięcie okuć w ościeżnicy stałej i regulowanej (klamka na standardowej wysokości od dołu):	55,00	67,65
Dodatkowy zawias do skrzydła przylgowego:	25,00	30,75
Dodatkowy zawias do ościeżnicy przylgowej:	25,00	30,75
Dodatkowy zamek górny zasuwkowy na wkładkę (tylko w drzwiach przylgowych):	55,00	67,65
Dodatkowa blacha zaczepowa górna w ościeżnicy (tylko w drzwiach przylgowych):	30,00	36,90
Wzmocnienie w skrzydle pod samozamykacz:	35,00	43,05
Wzmocnienie w ościeżnicy regulowanej pod samozamykacz:	45,00	55,35
Samozamykacz ramieniowy (bez wzmocnień w skrzydle i ościeżnicy regulowanej) kolory: srebrny, czarny, biały, brązowy:	310,00	381,30
Elektrozaczep:	310,00	381,30
Zamiana na zamek magnetyczny w kolorze czarnym lub złotym w skrzydle bezprzylgowym i rewersyjnym:	35,00	43,05
Zamiana na zawiasy i blachę zaczepową w kolorze czarnym lub złotym w drzwiach bezprzylgowych i rewersyjnych:	85,00	104,55
Próg opadający:	140,00	172,20
Próg z drewna twardego liściastego lakierowany bezbarwny o szerokości 55 mm:	165,00	184,50
Ostonka aluminiowa na zawiasy - cena za 1 kpl. na 1 zawias (kolory: mosiądz lakierowany, patyna, chrom lakierowany, czarny mat, biały mat, nikiel):	16,00	19,68
Panele poszerzające boczne i górne, stopki i korony, opaski ozdobne, naświetla itd.:	wycena indywidualna	

POLA 0 w różnych konfiguracjach (za dopłatą - strony 5 i 23)



POLA 0




Bulaj i kopniak z kratką wentylacyjną.



Bulaj.



Drzwi skośne - nietypowe wymiary.



Kopniaki: środkowy i dolny. Panele poszerzające: boczne, górne - wycena indywidualna.

DRZWI WEWNĄTRZLOKALOWE RAMIAKOWE LAKIEROWANE

Skrzydła drzwiowe wewnętrzne ramiakowe przylgowe, bezprzylgowe i rewersyjne (za dopłatą - strona 8).

Szerokość: 60N, 60, 70N, 70, 80N, 80, 90N, 90 cm, (100, 110 cm lub **nietypowe** za dopłatą - strona 8). 60N, 70N, 80N, 90N tylko bezprzylgowe i rewersyjne.

Wykończenie: skrzydła i ościeżnice lakierowane wysokiej jakości lakierami wodnymi odpornymi na czynniki mechaniczne.

Ramiaki wykonane z płyty MDF, za dopłatą wykonane z warstwowo klejonego drewna.

Okucia:

- drzwi **przylgowe**: trzy zawiasy regulowane dwuczopowe srebrne, zamek zasuwkowy srebrny: na klucz, wkładkę patentową, z blokadą lub oszczędnościowy, z blokadą lub oszczędnościowy srebrny, za dopłatą złoty lub czarny,
- drzwi **bezprzylgowe**: trzy ukryte zawiasy regulowane srebrne, za dopłatą złote lub czarne, zamek magnetyczny na klucz, wkładkę patentową, z blokadą lub oszczędnościowy srebrny, za dopłatą złoty lub czarny,
- drzwi **rewersyjne**: dwa zawiasy ukryte regulowane srebrne, za dopłatą złote lub czarne, zamek magnetyczny na klucz, wkładkę patentową, z blokadą lub oszczędnościowy srebrny, za dopłatą złoty lub czarny.

Ceny oraz informacje techniczne ościeżnic, systemów przesuwnych, drzwi dwuskrzydłowych, naswietli i klamek - strony od 19 do 24.

Opcje za dopłatą - strona 8.

Cena nie zawiera klamek i ościeżnic.

NOWOŚĆ

DOSTĘPNE KOLORY:

STANDARD RAL
NOWOŚĆ



⁽¹⁾ Dowlolny RAL za dopłatą (OPRÓCZ RAL METALIC) (skrzydło + ościeżnica): +10%.

RAL 9003
NCS S 2005 Y50R
RAL 7047
RAL 6007
RAL 5011
RAL 7016
RAL 9005
DOWLOLNY RAL ⁽¹⁾

EMILIA

NOWOŚĆ

TECHNOLOGIA



zł netto

1929,00

zł brutto

2372,67



NOWOŚĆ

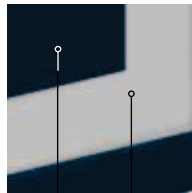

W standardzie **szyba bezpieczna VSG 331:**

- mleczna,
- czarna,
- przezroczysta,

zaznaczyć w zamówieniu.

Stała szerokość szyby lub płyciny dla wszystkich rozmiarów drzwi:

EMILIA 1, 4: 150 mm,
EMILIA 2, 5: 100 mm,
EMILIA 3, 6: 50 mm.



Panel płaski o grubości 6 mm.

Szyba VSG 331 bezpieczna lub płycina 6 mm.

EMILIA 1



EMILIA 2



EMILIA 3



EMILIA 4



EMILIA 5



EMILIA 6

ROSA

NOWOŚĆ

TECHNOLOGIA



zł netto

2129,00

zł brutto

2618,67



NOWOŚĆ

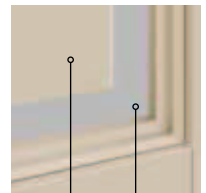
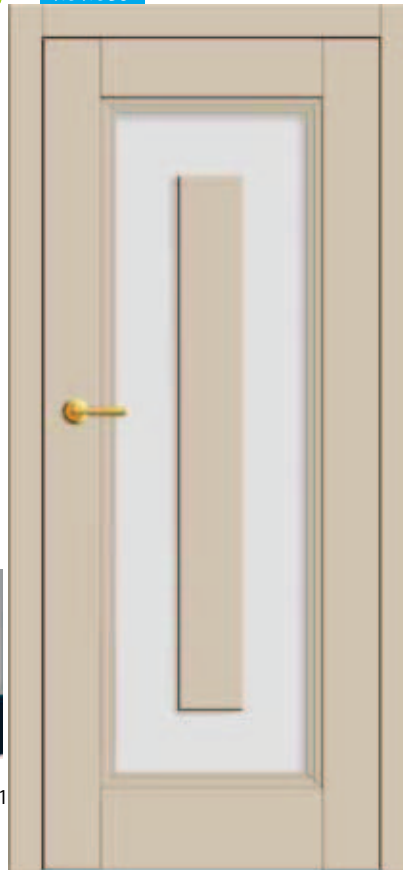
W standardzie **szyba bezpieczna VSG 331:**

- mleczna,
- czarna,
- przezroczysta,

zaznaczyć w zamówieniu.

Stała szerokość szyby lub płyciny dla wszystkich rozmiarów drzwi:

ROSA 1, 4: 150 mm, oprócz szerokości drzwi 60N i 60,
ROSA 2, 5: 100 mm,
ROSA 3, 6: 50 mm.



Panel płaski o grubości 6 mm.

Szyba VSG 331 bezpieczna lub płycina 6 mm.

ROSA 1



ROSA 2



ROSA 3



ROSA 4



ROSA 5



ROSA 6

KLARA

TECHNOLOGIA

KLARA

zł netto

zł brutto



1,2,3,4,6, 1329,00 1634,67

5,7, 1549,00 1905,27



ADA

TECHNOLOGIA

zł netto

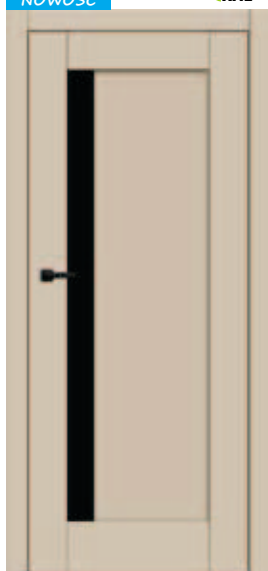
zł brutto




1749,00 2151,27



NOWOŚĆ



KLARA 1



KLARA 2

W modelach: **KLARA 1,2,5 w standardzie szyba bezpieczna VSG 331:**

- mleczna,
 - czarna,
 - przezroczysta
- zaznaczyć w zamówieniu.**

Stala szerokość szyby dla wszystkich rozmiarów drzwi:

KLARA 1: 140 mm,

KLARA 2: 70 mm.

KLARA 3 i 4 - pływina 4 mm o stałej szerokości dla wszystkich rozmiarów:

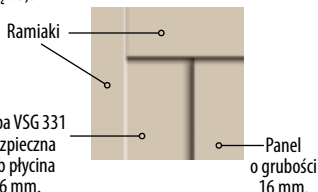
KLARA 3: 140 mm,

KLARA 4: 70 mm.

KLARA 6 - panel płaski o grubości 16 mm

KLARA 7 - dopłata za lustro: **100,00 zł (brutto: 123,00 zł)** model tylko z lustrem. Lustro (awers) od strony zawiasów.

Druga strona: płyta oklejona w danym kolorze (tak jak na zdjęciu).



NOWOŚĆ




ADA 1



ADA 2

W standardzie **szyba bezpieczna VSG 331:**

- mleczna,
 - czarna,
 - przezroczysta,
- zaznaczyć w zamówieniu.**




Szyba bezpieczna VSG 331 lub pływina niefrezowana 6 mm.



KLARA 3



KLARA 4



KLARA 5



KLARA 6



KLARA 7



ADA 3



ADA 4



ADA 5



ADA 6

ALDONA

TECHNOLOGIA

zł netto

zł brutto



1669,00 2052,87



JAGNA

TECHNOLOGIA

zł netto

zł brutto



1809,00 2225,07



NOWOŚĆ



ALDONA 1




ALDONA 2

W standardzie **szyba bezpieczna VSG 331:**

- mleczna,
 - czarna,
 - przezroczysta
- zaznaczyć w zamówieniu.**

Pływina:

- frezowana,
- w opcji bez dopłaty: niefrezowana.



Szyba bezpieczna VSG 331.

NOWOŚĆ



JAGNA 1



JAGNA 2

W standardzie **szyba bezpieczna VSG 331:**

- mleczna,
 - czarna,
 - przezroczysta
- zaznaczyć w zamówieniu.**

Pływina:

- frezowana,
- w opcji bez dopłaty: niefrezowana.



Szyba bezpieczna VSG 331.



ALDONA 3



ALDONA 4



ALDONA 5



ALDONA 6



JAGNA 3



JAGNA 4



JAGNA 5



JAGNA 6

REBEKA

TECHNOLOGIA

zł netto zł brutto



1619,00 1991,37


NOWOŚĆ



REBEKA 1



REBEKA 2



Szyba bezpieczna VSG 331
lub płyca niefrezowana
6 mm.

W standardzie **NOWOŚĆ**
szyba bezpieczna VSG 331:
• mleczna,
• czarna,
• przezroczysta,
zaznaczyć w zamówieniu.



AURELIA

TECHNOLOGIA

zł netto zł brutto



1719,00 2114,37


NOWOŚĆ



AURELIA 1



AURELIA 2



Szyba bezpieczna VSG 331
lub płyca niefrezowana
6 mm.

W standardzie **NOWOŚĆ**
szyba bezpieczna VSG 331:
• mleczna,
• czarna,
• przezroczysta,
zaznaczyć w zamówieniu.



REBEKA 3



REBEKA 4



REBEKA 5



REBEKA 6



AURELIA 3



AURELIA 4



AURELIA 5



AURELIA 6

OPCJE ZA DOPŁATĄ - DRZWI RAMIAKOWE LAKIEROWANE

	zł netto	zł brutto
Dopłata do skrzydła przylgowego, bezprzylgowego i rewersyjnego „100”:	65,00	79,95
Dopłata do skrzydła przylgowego „110”:	130,00	159,90
Skrzydło rewersyjne:	350,00	430,50
Ramiaki pionowe i poziome, klejone z drewna sosnowego:	300,00	369,00
Drzwi skośne z ościeżnicą stałą wg technologii ANBO:	800,00	984,00
Drzwi skośne z ościeżnicą regulowaną wg technologii ANBO:	800,00	984,00
Zwężenie skrzydła w felcu do 8 mm, każdy rodzaj skrzydła:	110,00	135,30
Zwężenie skrzydła w felcu od 9 do 99 mm, każdy rodzaj skrzydła:	150,00	184,50
Felc 20 mm - technologia standard, każdy rodzaj skrzydła:	220,00	270,60
Wkładka patentowa: drzwi przylgowe rozmiar 30/35, drzwi bezprzylgowe i rewersyjne 30/30:	55,00	67,65
Wkładko-gałka: drzwi przylgowe rozmiar 30G/35, 30/35G, drzwi bezprzylgowe i rewersyjne 30/30G:	65,00	79,95
Tuleje wentylacyjne PCV:	30,00	36,90
Tuleje wentylacyjne metalowe kwadratowe lub okrągłe chrom lakierowane, nikiel lakierowany, brąz grafiatto, czarny:	130,00	159,90
Kratka wentylacyjna PCV:	55,00	67,65
Podcięcie wentylacyjne lub skrót rekuperacyjny:	35,00	43,05
Skrócenie skrzydła przylgowego, bezprzylgowego i rewersyjnego do 45 mm bez przesunięcia okuć:	45,00	55,35
Skrócenie skrzydła przylgowego, bezprzylgowego i rewersyjnego powyżej 45 mm bez przesunięcia okuć (regulacja dolną pływicą, ramiakiem lub szybą) - wg technologii ANBO:	90,00	110,70
Skrócenie ościeżnicy stałej bez przesunięcia okuć:	30,00	36,90
Zwężenie ościeżnicy stałej bez przesunięcia okuć:	30,00	36,90
Skrócenie ościeżnicy regulowanej bez przesunięcia okuć:	55,00	67,65
Zwężenie ościeżnicy regulowanej bez przesunięcia okuć:	55,00	67,65
Przesunięcie okuć w skrzydle przylgowym (klamka na standardowej wysokości od dołu)	55,00	67,65
Przesunięcie okuć w ościeżnicy stałej i regulowanej (klamka na standardowej wysokości od dołu)	55,00	67,65
Dodatkowy zawias do skrzydła przylgowego:	25,00	30,75
Dodatkowy zawias do ościeżnicy przylgowej:	25,00	30,75
Dodatkowy zamek górny zasuwkowy na wkładkę (tylko w drzwiach przylgowych):	55,00	67,65
Dodatkowa blacha zaczepowa górna w ościeżnicy (tylko w drzwiach przylgowych):	30,00	36,90
Wzmocnienie w ościeżnicy regulowanej pod samozamykacz:	45,00	55,35
Samozamykacz ramieniowy (bez wzmocnień w skrzydle i ościeżnicy regulowanej) kolory: srebrny, czarny, biały, brązowy:	310,00	381,30
Elektrozaczep:	310,00	381,30
Zamiana na zamek magnetyczny w kolorze czarnym lub złotym w skrzydle bezprzylgowym i rewersyjnym:	35,00	43,05
Zamiana na zawiasy i blachę zaczepową w kolorze czarnym lub złotym w drzwiach bezprzylgowych i rewersyjnych:	85,00	104,55
Próg opadający:	140,00	172,20
Próg z drewna twardego liściastego lakierowany bezbarwny o szerokości 55 mm:	165,00	184,50
Ostionka aluminiowa na zawiasy - cena za 1 kpl. na 1 zawias (kolory: mosiądz lakierowany, patyna, chrom lakierowany, czarny mat, biały mat, nikiel):	16,00	19,68
Panele poszerzające boczne i górne, stopki i korony, opaski ozdobne, naświetla itd.:		wycena indywidualna

DRZWI WEWNĄTRZLOKALOWE RAMIAKOWE FOLIOWANE



**DRZWI
DOSTĘPNE
OD RĘKI**

**OLIWIA
MAJA**

w kolorach: **BIAŁY CLASSIC 3D i DĄB 3D**
w kolorze: **BIAŁY CLASSIC 3D**

SKRZYDŁA PRZYLGOWE Z OŚCIEŻNICĄ REGULOWANĄ, OPASKA 60 mm 45°, O ZAKRESIE REGULACJI od 80-100 do 280-300 mm LUB OŚCIEŻNICĄ STAŁĄ, ROZMIAR: „60”, „70”, „80”, „90”.

Skrzydła drzwiowe wewnątrzlokalowe ramiakowe przylgowe i bezprzylgowe SOFT 3D, SOFT PLUS, SOFT CPL 0,15. Szerokość: 60, 70, 80N, 80, 90 cm, (100 cm lub **nietypowe** za dopłatą strona 13). 80N tylko drzwi bezprzylgowe.

NOWOŚĆ

Szklenie w standardzie:

- **OLIWIA, MAJA:** szyba hartowana - mleczna (rewers - **drzwi 1**, awers - **drzwi 2** lub wg zamówienia);
- **ZUZA, SONIA, NADIA, OKTAWIA, DIANA, SANDRA, KSENIA:** szyba hartowana - mleczna (rewers - **drzwi 1, 2**, awers - **drzwi 3** lub wg zamówienia);
- **BLANKA, ROKSANA, MARYNA, CELINA:** szyba hartowana mleczna lub przezroczysta (rewers - **drzwi 1, 2**, awers - **drzwi 3** lub wg zamówienia);
- **BOGNA:** szyba hartowana mleczna lub przezroczysta w standardzie (rewers lub wg zamówienia);
- **HELENA i WANDA:** szyba hartowana mleczna lub przezroczysta w standardzie (awers lub wg zamówienia).

W opcji za dopłatą: szyba bezpieczna VSG 2.2.1 mleczna lub czarna - strona 13.

Okucia:

- drzwi **przylgowe:** trzy zawiasy regulowane dwuczopowe srebrne, zamek zasuwkowy srebrny: na klucz, wkładkę patentową, z blokadą lub **oszczędnościowy - niedostępny od ręki (na zamówienie)**,
- drzwi **bezprzylgowe:** trzy ukryte zawiasy regulowane srebrne, za dopłatą czarne lub złote, zamek magnetyczny na klucz, wkładkę patentową, z blokadą lub oszczędnościowy srebrny, za dopłatą czarny lub złoty.

Rozstaw zamków: **przylgowe:** klucz, wkładka, z blokadą - 72 mm, **bezprzylgowe:** klucz i z blokadą - 90 mm, wkładka - 85 mm.

Ceny oraz informacje techniczne ościeżnic, systemów przesuwanych, drzwi dwuskrzydłowych, naświetli i klamek - strony od 19 do 24.

Opcje za dopłatą - strona 13.

Cena nie zawiera klamek.

DOSTĘPNE KOLORY:

SOFT 3D	Kolor
	biały classic 3D *
	biały modern 3D*
	dąb 3D
	jasny dąb 3D
	dąb szary 3D
	złoty dąb 3D ⁽²⁾
	orzech ciemny 3D

OLIWIA

TECHNOLOGIA	zł netto	zł brutto
SOFT 3D	599,00	736,77
SOFT CPL 0,15 / SOFT PLUS	749,00	921,27

MAJA

TECHNOLOGIA	zł netto	zł brutto
SOFT 3D	689,00	847,47
SOFT CPL 0,15 / SOFT PLUS	799,00	982,77

SOFT PLUS	Kolor
	biały plus*
	kora biała plus
	dąb natur plus
	dąb średni plus
	orzech plus
	klon szary plus
	jesion grafit plus



PROMOCJA



PROMOCJA



SOFT CPL 0,15	Kolor
	biały cpl 0,15* ⁽¹⁾
	cappuccino cpl 0,15 ⁽¹⁾
	popielaty cpl 0,15 ⁽¹⁾
	jasnoszary cpl 0,15 ⁽¹⁾
	ciemnozielony cpl 0,15 ⁽¹⁾
	granatowy cpl 0,15 ⁽¹⁾
	antracyt cpl 0,15 ⁽¹⁾
	czarny cpl 0,15 ⁽¹⁾
	wenge cpl 0,15
	dąb cpl 0,15
	dąb szary cpl 0,15

NOWOŚĆ

*Folia biała gładka imitująca powierzchnię malowaną.

⁽¹⁾ Powłoka AntiFinger.

⁽²⁾ **Niedostępne w modelach: MAJA, BOGNA, CELINA i MARYNA.**

OLIWIA 1

MAJA 1



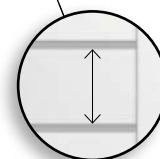
OLIWIA 2

OLIWIA 3



MAJA 2

MAJA 3



NOWOŚĆ
Bardzo szeroka poprzeczka 270 mm

ROKSANA



ROKSANA 1



ROKSANA 2

ROKSANA 3

ROKSANA 4

TECHNOLOGIA		zł netto	zł brutto
	SOFT 3D	699,00	859,77
	SOFT PLUS	819,00	1007,37



BLANKA



BLANKA 1



BLANKA 2

BLANKA 3

BLANKA 4

TECHNOLOGIA		zł netto	zł brutto
	SOFT 3D	649,00	798,27
	SOFT PLUS	749,00	921,27



ZUZA



ZUZA 1



ZUZA 2

ZUZA 3

ZUZA 4

TECHNOLOGIA		zł netto	zł brutto
	SOFT 3D	649,00	798,27
	SOFT PLUS	749,00	921,27



SONIA



SONIA 1



SONIA 2

SONIA 3

SONIA 4

TECHNOLOGIA		zł netto	zł brutto
	SOFT 3D	649,00	798,27
	SOFT PLUS	749,00	921,27



NADIA



NADIA 1

TECHNOLOGIA	zł netto	zł brutto
SOFT 3D	599,00	736,77
SOFT CPL 0,15 SOFT PLUS	729,00	896,67



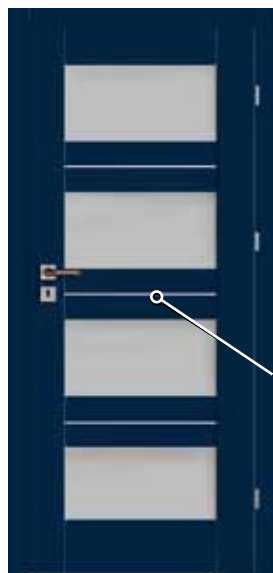
NADIA 2

NADIA 3




NADIA 4

DIANA



DIANA 1

TECHNOLOGIA	zł netto	zł brutto
SOFT 3D	649,00	798,27
SOFT CPL 0,15 SOFT PLUS	749,00	921,27



Wstawka aluminiowa



DIANA 2

DIANA 3



DIANA 4

OKTAWIA



OKTAWIA 1

TECHNOLOGIA	zł netto	zł brutto
SOFT 3D	599,00	736,77
SOFT CPL 0,15 SOFT PLUS	729,00	896,67



OKTAWIA 2

OKTAWIA 3



OKTAWIA 4

SANDRA



SANDRA 1

TECHNOLOGIA	zł netto	zł brutto
SOFT 3D	749,00	921,27
SOFT CPL 0,15 SOFT PLUS	829,00	1019,67



Wstawka aluminiowa



SANDRA 2

SANDRA 3



SANDRA 4

KSENIA

TECHNOLOGIA	zł netto	zł brutto
SOFT 3D	649,00	798,27
SOFT PLUS	749,00	921,27
SOFT CPL 0,15		



KSENIA 1



KSENIA 2

KSENIA 3

KSENIA 4

BOGNA

TECHNOLOGIA	zł netto	zł brutto
SOFT 3D	749,00	921,27
SOFT CPL 0,15	829,00	1019,67
SOFT PLUS		



BOGNA 1**



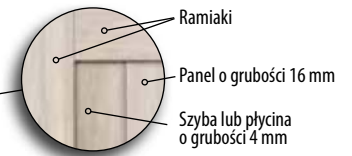
BOGNA 2**

** W modelach **BOGNA 1, 2, 3, 4** stała szerokość szyby lub płyciny dla wszystkich rozmiarów:
BOGNA 1 i 3: 140 mm,
BOGNA 2 i 4: 70 mm.

*** **BOGNA 5** szyba.

**** **BOGNA 6** panel płaski o grubości 16 mm.

***** **BOGNA 7:** dopłata za lustro: **100,00 zł** (brutto: 123,00 zł) model tylko z lustrem. Lustro (awers) od strony zawiasów. Druga strona: płyta oklejona w danym dekorze (tak jak na zdjęciu).



BOGNA 3**

BOGNA 4**

BOGNA 5***

BOGNA 6****

BOGNA 7*****

NOWOŚĆ

CELINA

TECHNOLOGIA	zł netto	zł brutto
SOFT 3D	819,00	1007,37
SOFT CPL 0,15	919,00	1130,37
SOFT PLUS		




CELINA 1

Szyba hartowana mleczna lub przezroczysta w standardzie

Solidny ramiak wewnętrzny

Kaseton frezowany 16 mm



CELINA 2

CELINA 3

CELINA 4

MARYNA

TECHNOLOGIA	zł netto	zł brutto
SOFT 3D	819,00	1007,37
SOFT CPL 0,15	919,00	1130,37
SOFT PLUS		




MARYNA 1

Szyba hartowana mleczna lub przezroczysta w standardzie

Solidny ramiak wewnętrzny

Kaseton frezowany 16 mm



MARYNA 2

MARYNA 3

MARYNA 4

MARYNA 5

HELENA




HELENA 1



HELENA 2



Kaseton frezowany 16 mm



Szprosy naklejane szerokość: 25 mm grubość: pion - 12 mm poziom 8 mm

TECHNOLOGIA	zł netto	zł brutto
SOFT 3D	1149,00	1413,27
SOFT CPL 0,15 SOFT PLUS	1239,00	1523,97


WANDA



WANDA 1



WANDA 2



Szprosy naklejane szerokość: 25 mm grubość: pion - 12 mm poziom 8 mm


TECHNOLOGIA	zł netto	zł brutto
SOFT 3D	1149,00	1413,27
SOFT CPL 0,15 SOFT PLUS	1239,00	1523,97



HELENA 3




HELENA 4



HELENA 5



HELENA 6



WANDA 3



WANDA 4



WANDA 5

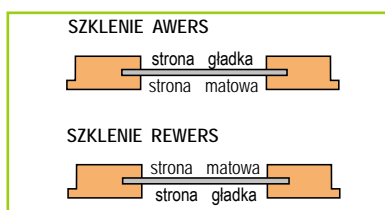


WANDA 6

Dopłata do szyby bezpiecznej VSG 2.2.1 :

nazwa	rodzaj	mleczna		czarna	
		zł netto/szt.	zł brutto/szt.	zł netto/szt.	zł brutto/szt.
OLIWIA		45,00	55,35	-	-
MAJA		13,00	15,99	16,00	19,68
ROKSANA		12,00	14,76	15,00	18,45
BLANKA		43,00	52,89	60,00	73,80
ZUZA		30,00	36,90	-	-
SONIA		33,00	40,59	-	-
NADIA		68,00	83,64	-	-
OKTAWIA		68,00	83,64	-	-
DIANA		68,00	83,64	-	-
SANDRA		39,00	47,97	-	-
KSENIA	mała szyba (za 1 szt. szyby)	43,00	52,89	-	-
	duża szyba (za 1 szt. szyby)	121,00	148,83	-	-
BOGNA 1		97,00	119,31	132,00	162,36
BOGNA 2		49,00	60,27	67,00	82,41
BOGNA 5		400,00	492,00	546,00	671,58
CELINA 1		353,00	434,19	482,00	592,86
CELINA 2		306,00	376,38	418,00	514,14
CELINA 3		241,00	296,43	329,00	404,67
MARYNA 1		322,00	396,06	537,00	660,51
MARYNA 2		262,00	322,26	448,00	551,04
MARYNA 3		66,00	81,18	89,00	109,47
HELENA		273,00	335,79	373,00	458,79
WANDA		400,00	492,00	545,00	670,35

UKŁAD SZKLENIA W SKRZYDLE DRZWIOWYM:



OPCJE ZA DOPŁATĄ - DRZWI RAMIAKOWE FOLIOWANE

	zł netto	zł brutto
Dopłata do skrzydła przylgowego i bezprzylgowego „100”:	65,00	79,95
Ramiak pionowy z drewna klejonego (biały plus, klon szary plus, jesion grafit plus, dąb natur plus, dąb CPL 0,15):	120,00	147,60
Zwężenie skrzydła w felcu do 8 mm, każdy rodzaj skrzydła, wszystkie kolory oprócz biały classic, biały modern kora biała plus, biały plus oraz biały CPL 0,15:	110,00	135,30
Felc 20 mm - technologia standard, każdy rodzaj skrzydła, wszystkie kolory oprócz biały classic, biały modern, kora biała plus, biały plus oraz biały CPL 0,15:	220,00	270,60
Wkładka patentowa: drzwi przylgowe rozmiar 30/35, drzwi bezprzylgowe i rewersyjne 30/30:	55,00	67,65
Wkładko-gałka: drzwi przylgowe rozmiar 30G/35, 30/35G, drzwi bezprzylgowe i rewersyjne 30/30G:	65,00	79,95
Tuleje wentylacyjne PCV:	30,00	36,90
Tuleje wentylacyjne metalowe kwadratowe lub okrągłe chrom lakierowany, nikiel lakierowany, brąz grafiatto, czarne:	130,00	159,90
Kratka wentylacyjna PCV:	55,00	67,65
Podcięcie wentylacyjne lub skrót rekuperacyjny:	35,00	43,05
Skrócenie skrzydła przylgowego i bezprzylgowego do 45 mm bez przesunięcia okuć:	45,00	55,35
Skrócenie skrzydła przylgowego i bezprzylgowego od 46 do 200 mm, regulacja dolną płyciną lub ramiakiem wewnętrznym (w modelach z szybami zamiana dolnej szyby na płycinę), bez przesunięcia okuć - wg technologii ANBO, oprócz BOGNA, CELINA, MARYNA, HELENA i WANDA:	220,00	270,60
Skrócenie ościeżnicy stałej bez przesunięcia okuć:	30,00	36,90
Zwężenie ościeżnicy stałej bez przesunięcia okuć, wszystkie kolory oprócz biały classic, biały modern, kora biała plus, biały plus, biały CPL 0,15:	30,00	36,90
Skrócenie ościeżnicy regulowanej bez przesunięcia okuć:	55,00	67,65
Zwężenie ościeżnicy regulowanej bez przesunięcia okuć, wszystkie kolory oprócz biały classic, biały modern, kora biała plus, biały plus, biały CPL 0,15:	55,00	67,65
Przesunięcie okuć w skrzydle przylgowym (klamka na standardowej wysokości od dołu)	55,00	67,65
Przesunięcie okuć w ościeżnicy stałej i regulowanej (klamka na standardowej wysokości od dołu)	55,00	67,65
Wzmocnienie w ościeżnicy regulowanej pod samozamykacz:	45,00	55,35
Samozamykacz ramieniowy (bez wzmocnień w ościeżnicy regulowanej) kolory: srebrny, czarny, biały, brązowy:	310,00	381,30
Elektrozaczep:	310,00	381,30
Zamiana na zamek magnetyczny w kolorze czarnym lub złotym w skrzydle bezprzylgowym:	35,00	43,05
Zamiana na zawiasy i blachę zaczepową w kolorze czarnym lub złotym w drzwiach bezprzylgowych:	85,00	104,55
Próg opadający:	140,00	172,20
Próg z drewna twardego liściastego lakierowany bezbarwny o szerokości 55 mm:	165,00	184,50
Ostonka aluminiowa na zawiasy - cena za 1 kpl. na 1 zawias (kolory: mosiądz lakierowany, patyna, chrom lakierowany, czarny mat, biały mat, nikiel):	16,00	19,68

DRZWI WEWNĄTRZLOKALOWE PŁYTOWE FOLIOWANE

Skrzydła drzwiowe wewnętrzne płytowe przylgowe, bezprzylgowe i rewersyjne (za dopłatą - strona 18).

Szerokość:

• JAGODA 1: 60N, 60, 70N, 70, 80N, 80, 90N, 90 cm, (100 lub **nietypowe** za dopłatą - strona 18). 60N, 70N, 80N, 90N tylko bezprzylgowe i rewersyjne.

• JAGODA 2: 60, 70, 80N, 80, 90 cm, (100 lub **nietypowe** za dopłatą - strona 18). 80N - tylko bezprzylgowe i rewersyjne.

• LENA, CARMEN, ROZALIA, ANETA, BEATA: 60N, 60, 70N, 70, 80N, 80, 90N, 90 cm, (100, 110 cm lub **nietypowe** za dopłatą - strona 18). 60N, 70N, 80N, 90N tylko bezprzylgowe i rewersyjne.

Ramiak: (kolory 3D) MDF, (kolory PLUS i CPL) boki i góra - drewniany, dół MDF, pokryty dwiema płytami HDF, wypełnienie stabilizujące: **JAGODA** w standardzie „plaster miodu” za dopłatą płyta pełna - strona 18, **LENA, CARMEN, ROZALIA, ANETA, BEATA - płyta pełna**.

Okucia:

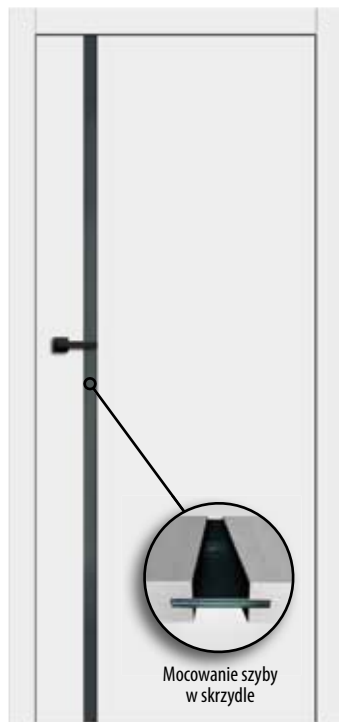
• drzwi **przylgowe**: trzy zawiasy regulowane dwucopowe srebrne, zamek zasuwkowy srebrny: na klucz, wkładkę patentową, z blokadą lub oszczędnościowy,

• drzwi **bezprzylgowe**: trzy ukryte zawiasy regulowane srebrne, za dopłatą złote lub czarne, zamek magnetyczny na klucz, wkładkę patentową, z blokadą lub oszczędnościowy srebrny, za dopłatą złoty lub czarny,

• drzwi **rewersyjne**: dwa zawiasy ukryte regulowane srebrne, za dopłatą złote lub czarne, zamek magnetyczny na klucz, wkładkę patentową, z blokadą lub oszczędnościowy srebrny, za dopłatą złoty lub czarny.

Ceny oraz informacje techniczne ościeżnic, nasświetli i klamek - strony od 19 do 24. Opcje za dopłatą - strona 18. Cena nie zawiera klamek i ościeżnic.

JAGODA



Mocowanie szyby w skrzydle

JAGODA 1

TECHNOLOGIA		zł netto	zł brutto
STANDARD PLUS	STANDARD CPL 0,15	1099,00	1351,77
	STANDARD CPL 0,2	1199,00	1474,77

DOSTĘPNE KOLORY:

STANDARD PLUS

biały plus*	kora biała plus
dąb natur plus	dąb średni plus
orzech plus	klon szary plus
jesion grafit plus	beton plus

STANDARD CPL 0,15

biały cpl 0,15* (1)	cappuccino cpl 0,15 (1)
popielaty cpl 0,15 (1)	jasnoszary cpl 0,15 (1)
ciemnozielony cpl 0,15 (1)	granatowy cpl 0,15 (1)
antracyt cpl 0,15 (1)	czarny cpl 0,15 (1)
wenge cpl 0,15	dąb cpl 0,15
dąb szary cpl 0,15	

NOWOŚĆ

STANDARD CPL 0,2

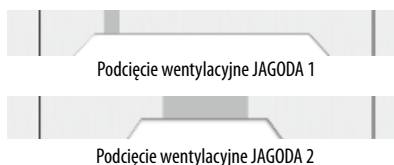
biały* cpl 0,2	popielaty cpl 0,2
antracyt satin cpl 0,2	dąb classic cpl 0,2
dąb retro cpl 0,2	orzech classic cpl 0,2

NOWOŚĆ

Szklenie w standardzie: szkło hartowane mleczne 8 mm lub za dopłatą czarne bezpieczne VSG/ESG 4.4.1 mleczne lub czarne - strona 18.

Stała szerokość szyby dla wszystkich rozmiarów:

- JAGODA 1 - 50 mm,
- JAGODA 2 - 210 mm.



UWAGA:
JAGODA - brak możliwości skrócenia drzwi.
JAGODA 2 - brak możliwości wykonania systemu przesuwne.

*Folia biała gładka imitująca powierzchnię malowaną.
(1) Powłoka AntiFinger.



DRZWI DOSTĘPNE OD RĘKI

LENA w kolorze: **BIAŁY CLASSIC 3D**

SKRZYDŁA PRZYLGOWE Z OŚCIEŻNICĄ REGULOWANĄ, OPASKA 60 mm 45°, O ZAKRESIE REGULACJI od 80-100 do 280-300 mm LUB OŚCIEŻNICĄ STAŁĄ, ROZMIAR: „60”, „70”, „80”, „90”.

NOWOŚĆ

LENA

NOWOŚĆ



Intarsja dwustronna zlicowana z płaszczyzną skrzydła

LENA 1

TECHNOLOGIA		zł netto	zł brutto
STANDARD 3D		799,00	982,77
STANDARD PLUS	STANDARD CPL 0,15	899,00	1105,77
	STANDARD CPL 0,2	999,00	1228,77
	STANDARD CPL 0,7	1099,00	1351,77

DOSTĘPNE KOLORY DLA DRZWI:

- LENA,
- CARMEN,
- ROZALIA,
- ANETA,
- BEATA.

STANDARD 3D

biały classic 3D*	biały modern 3D*
dąb 3D	jasna akacja 3D
jasny dąb 3D	dąb szary 3D
złoty dąb 3D	orzech ciemny 3D

STANDARD PLUS

biały plus*	kora biała plus
dąb natur plus	dąb średni plus
orzech plus	klon szary plus
jesion grafit plus	beton plus

STANDARD CPL 0,15

biały cpl 0,15* (1)	cappuccino cpl 0,15 (1)
popielaty cpl 0,15 (1)	jasnoszary cpl 0,15 (1)
ciemnozielony cpl 0,15 (1)	granatowy cpl 0,15 (1)
antracyt cpl 0,15 (1)	czarny cpl 0,15 (1)
wenge cpl 0,15	dąb cpl 0,15
dąb szary cpl 0,15	

NOWOŚĆ

STANDARD CPL 0,2

biały* cpl 0,2, cpl 0,7	popielaty cpl 0,2, cpl 0,7
antracyt satin cpl 0,2, cpl 0,7	dąb classic cpl 0,2, cpl 0,7
dąb retro cpl 0,2, cpl 0,7	orzech classic cpl 0,2, cpl 0,7

NOWOŚĆ

*Folia biała gładka imitująca powierzchnię malowaną.
(1) Powłoka AntiFinger.



LENA 2

LENA 3


LENA 4

LENA 5

LENA 6

CARMEN

NOWOŚĆ



Intarsja dwustronna zlicowana z płaszczyzną skrzydła

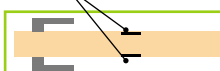
CARMEN 1

TECHNOLOGIA	zł netto	zł brutto
STANDARD 3D	799,00	982,77
STANDARD PLUS CPL 0,15	899,00	1105,77
STANDARD CPL 0,2	999,00	1228,77
STANDARD CPL 0,7	1099,00	1351,77



CARMEN 2

Dostępna kolorystyka intarsji:
• stal szczotkowana,
• czarna,
• złoto szczotkowane,
• miedź szczotkowana
zaznaczyć w zamówieniu.
Szerokość intarsji: 8 i 60 mm.
Intarsja zlicowana z płaszczyzną skrzydła, występująca z dwóch stron skrzydła.



CARMEN 3



CARMEN 4



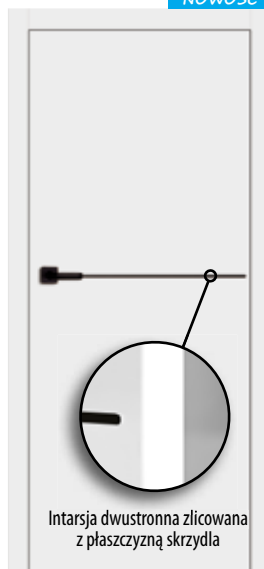
CARMEN 5



CARMEN 6

ROZALIA

NOWOŚĆ



Intarsja dwustronna zlicowana z płaszczyzną skrzydła

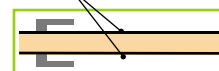
ROZALIA 1

TECHNOLOGIA	zł netto	zł brutto
STANDARD 3D	799,00	982,77
STANDARD PLUS CPL 0,15	899,00	1105,77
STANDARD CPL 0,2	999,00	1228,77
STANDARD CPL 0,7	1099,00	1351,77



ROZALIA 2

Dostępna kolorystyka intarsji:
• stal szczotkowana,
• czarna,
• złoto szczotkowane,
• miedź szczotkowana
zaznaczyć w zamówieniu.
Szerokość intarsji: 8, 60 i 150 mm.
Intarsja zlicowana z płaszczyzną skrzydła, występująca z dwóch stron skrzydła.



ROZALIA 3



ROZALIA 4



ROZALIA 5



ROZALIA 6

ANETA



40 mm

Aplikacja dwustronna: szkło akrylowe zlicowane z płaszczyzną skrzydła.

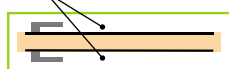
ANETA 1

TECHNOLOGIA	zł netto	zł brutto
STANDARD 3D	799,00	982,77
STANDARD PLUS CPL 0,15	899,00	1105,77
STANDARD CPL 0,2	999,00	1228,77
STANDARD CPL 0,7	1099,00	1351,77



ANETA 2

Aplikacja szkło akrylowe:
• białe
• czarne
zaznaczyć w zamówieniu,
zlicowane z płaszczyzną skrzydła, występujące z dwóch stron skrzydła.



ANETA 3



ANETA 4



ANETA 5



ANETA 6

BEATA



Aplikacja dwustronna: szkło akrylowe zlicowane z płaszczyzną skrzydła.

BEATA 1

TECHNOLOGIA	zł netto	zł brutto
STANDARD 3D	699,00	859,77
STANDARD PLUS CPL 0,15	789,00	970,47
STANDARD CPL 0,2	879,00	1081,17
STANDARD CPL 0,7	989,00	1216,47



BEATA 2

Aplikacja szkło akrylowe:
• białe
• czarne
zaznaczyć w zamówieniu,
zlicowane z płaszczyzną skrzydła, występujące z dwóch stron skrzydła.



BEATA 3



BEATA 4



BEATA 5



BEATA 6

Skrzydła drzwiowe wewnętrzne: płytowe przylgowe, bezprzylgowe i rewersyjne (za dopłatą - strona 18).

Szerokość: 60N, 60, 70N, 70, 80N, 80, 90N, 90 cm, (100, 110 cm lub **nietypowe** za dopłatą - strona 18). 60N, 70N, 80N, 90N tylko bezprzylgowe i rewersyjne.

Szklenie w standardzie: szyba decormat - mleczna (rewers - drzwi 1, awers - drzwi 2 lub wg zamówienia - patrz strona 18), w opcji bez dopłaty: chinchilla, ornament deszcz, w opcji za dopłatą VSG 2.2.1 mleczna, czarna lub bezbarwna - strona 18.

Ramiak: MDF (kolory 3D), boki i góra - drewniany oraz dół MDF (kolory PLUS i CPL), pokryty dwiema płytami HDF, wypełnienie stabilizujące „plaster miodu” lub płyta pełna za dopłatą - strona 18.

Krawędź skrzydła (kolory CPL 0,2 i 0,7) - wykonana w technologii standard oklejona obrzeżem ABS.

Okucia:

- drzwi **przylgowe**: trzy zawiasy regulowane dwuczopowe srebrne, zamek zasuwkowy srebrny: na klucz, wkładkę patentową, z blokadą lub oszczędnościowy, za dopłatą złoty lub czarny,
- drzwi **bezprzylgowe**: trzy ukryte zawiasy regulowane srebrne, za dopłatą złote lub czarne, zamek magnetyczny na klucz, wkładkę patentową, z blokadą lub oszczędnościowy srebrny, za dopłatą złoty lub czarny,
- drzwi **rewersyjne**: dwa zawiasy ukryte regulowane srebrne, za dopłatą złote lub czarne, zamek magnetyczny na klucz, wkładkę patentową, z blokadą lub oszczędnościowy srebrny, za dopłatą złoty lub czarny.

Ceny oraz informacje techniczne: ościeżnic systemów przesuwnych, drzwi dwuskrzydłowych, naświetli i klamek - strony od 19 do 24.

Opcje za dopłatą - strona 18. Cena nie zawiera klamek i ościeżnic.

JADWIGA DRZWI DOSTĘPNE OD RĘKI **JADWIGA SKRZYDŁA PRZYLGOWE**

- Z OŚCIEŻNICĄ REGULOWANĄ, OPASKA 60 mm 45°, O ZAKRESIE REGULACJI od 80-100 do 280-300 mm, „60”-„90”, KOLORY: BIAŁY CLASSIC 3D I DĄB 3D
- Z OŚCIEŻNICĄ STAŁĄ, ROZMIAR: „60”-„90”, KOLORY: BIAŁY CLASSIC 3D, DĄB 3D, ORZECH CIEMNY 3D, DĄB SZARY 3D.

JADWIGA



JADWIGA 0

TECHNOLOGIA	zł netto	zł brutto
STANDARD 3D	389,00	478,47
PLUS CPL 0,15	469,00	576,87
CPL 0,2	559,00	687,57
CPL 0,7	669,00	822,87



DOSTĘPNE KOLORY:

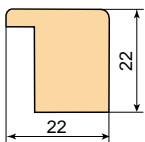
STANDARD 3D	biały classic 3D*	biały modern 3D*	dąb 3D	jasna akacja 3D	jasny dąb 3D	dąb szary 3D	złoty dąb 3D	orzech ciemny 3D	SOFT 3D	Technologia SOFT dostępna do wyczerpania zapasów.	
PLUS	biały plus*	kora biała plus	dąb natur plus	dąb średni plus	orzech plus	klon szary plus	jesion grafit plus	beton plus			
CPL 0,15	biały ⁽¹⁾ cpl 0,15	cappuccino cpl 0,15 ⁽¹⁾	popielaty cpl 0,15 ⁽¹⁾	jasnoszary cpl 0,15 ⁽¹⁾	ciemnozielony cpl 0,15 ⁽¹⁾	granatowy cpl 0,15 ⁽¹⁾	antracyt cpl 0,15 ⁽¹⁾	czarny cpl 0,15 ⁽¹⁾	wenge cpl 0,15	dąb cpl 0,15	dąb szary cpl 0,15
CPL 0,2 CPL 0,7	biały * cpl 0,2 cpl 0,7	popielaty cpl 0,2 cpl 0,7	antracyt satin cpl 0,2 cpl 0,7	dąb classic cpl 0,2 cpl 0,7	dąb retro cpl 0,2 cpl 0,7	orzech classic cpl 0,2 cpl 0,7	NOWOŚĆ				

* Folia biała gładka imitująca powierzchnię malowaną.
⁽¹⁾ Powłoka AntiFinger.

WSZYSTKIE SKRZYDŁA PRZYLGOWE DRZWI DOSTĘPNE OD RĘKI

- Z OŚCIEŻNICĄ REGULOWANĄ, opaska 60 mm 45°, O ZAKRESIE REGULACJI od 80-100 do 280-300 mm, „60”-„90”, KOLORY: BIAŁY CLASSIC 3D I DĄB 3D
- Z OŚCIEŻNICĄ STAŁĄ, ROZMIAR: „60”-„90”, KOLORY: BIAŁY CLASSIC 3D, DĄB 3D, ORZECH CIEMNY 3D, DĄB SZARY 3D.

LISTWA PROSTA (W STANDARDZIE)



DOSTĘPNE KOLORY:

STANDARD 3D	biały classic 3D ⁽²⁾	dąb 3D	jasna akacja 3D	jasny dąb 3D	dąb szary 3D	orzech ciemny 3D
PLUS	kora biała plus ⁽²⁾	dąb natur plus	dąb średni plus	orzech plus	klon szary plus	jesion grafit plus
CPL 0,2 CPL 0,7	biały * ⁽²⁾ cpl 0,2 cpl 0,7	popielaty cpl 0,2 cpl 0,7	antracyt satin cpl 0,2 cpl 0,7	dąb classic cpl 0,2 cpl 0,7	dąb retro cpl 0,2 cpl 0,7	orzech classic cpl 0,2 cpl 0,7

NOWOŚĆ

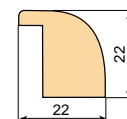
*Folia biała gładka imitująca powierzchnię malowaną.

⁽²⁾ Mocowanie listew przyszybowych wyłącznie metodą bezszyftową.

Dopłata za bezszyftowe mocowanie listew przyszybowych: 50,00 zł (61,50 zł brutto).

LISTWA PÓŁOKRĄGLA

Dostępna do wyczerpania zapasów.



DOSTĘPNE KOLORY:

STANDARD 3D	biały classic 3D ⁽²⁾	dąb 3D
	jasna akacja 3D	orzech ciemny 3D

SOFT 3D Technologia SOFT dostępna do wyczerpania zapasów.



HANIA



HANIA 1



HANIA 2



HANIA 4

UKŁAD SZKLENIA W SKRZYDLE DRZWIOWYM:

SZKLENIE AWERS

SZKLENIE REWERS



TECHNOLOGIA	HANIA 1		HANIA 2		HANIA 4	
	zł netto	zł brutto	zł netto	zł brutto	zł netto	zł brutto
STANDARD 3D	549,00	675,27	469,00	576,87	599,00	736,77
PLUS	639,00	785,97	549,00	675,27	699,00	859,77
CPL 0,2	729,00	896,67	639,00	785,97	799,00	982,77
CPL 0,7	839,00	1031,97	749,00	921,27	899,00	1105,77

NATALIA

TECHNOLOGIA	zł netto	zł brutto
STANDARD 3D	559,00	687,57
STANDARD PLUS	649,00	798,27
STANDARD CPL 0,2	749,00	921,27
STANDARD CPL 0,7	859,00	1056,57



NATALIA 1

NATALIA 2

NATALIA 3

MONIKA

TECHNOLOGIA	zł netto	zł brutto
STANDARD 3D	499,00	613,77
STANDARD PLUS	589,00	724,47
STANDARD CPL 0,2	679,00	835,17
STANDARD CPL 0,7	789,00	970,47



MONIKA 1

MONIKA 2

MONIKA 3

ALA

TECHNOLOGIA	zł netto	zł brutto
STANDARD 3D	499,00	613,77
STANDARD PLUS	589,00	724,47
STANDARD CPL 0,2	679,00	835,17
STANDARD CPL 0,7	789,00	970,47



ALA 1

ALA 2

ALA 3

DARIA

TECHNOLOGIA	zł netto	zł brutto
STANDARD 3D	659,00	810,57
STANDARD PLUS	759,00	933,57
STANDARD CPL 0,2	859,00	1056,57
STANDARD CPL 0,7	969,00	1191,87



DARIA 1

DARIA 2

DARIA 3

IWONA

TECHNOLOGIA	zł netto	zł brutto
STANDARD 3D	569,00	699,87
STANDARD PLUS	659,00	810,57
STANDARD CPL 0,2	749,00	921,27
STANDARD CPL 0,7	869,00	1068,87



IWONA 1

IWONA 2

IWONA 3

WIKTORIA

TECHNOLOGIA	zł netto	zł brutto
STANDARD 3D	639,00	785,97
STANDARD PLUS	739,00	908,97
STANDARD CPL 0,2	839,00	1031,97
STANDARD CPL 0,7	949,00	1167,27



WIKTORIA 1

WIKTORIA 2

WIKTORIA 3

ELA

TECHNOLOGIA	zł netto	zł brutto
STANDARD 3D	529,00	650,67
STANDARD PLUS	619,00	761,37
STANDARD CPL 0,2	709,00	872,07
STANDARD CPL 0,7	819,00	1007,37



ELA 1

ELA 2

ELA 3

EWA

TECHNOLOGIA	zł netto	zł brutto
STANDARD 3D	529,00	650,67
STANDARD PLUS	609,00	749,07
STANDARD CPL 0,2	709,00	872,07
STANDARD CPL 0,7	819,00	1007,37

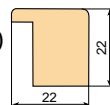


EWA 1

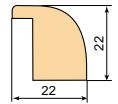
EWA 2

EWA 3

LISTWA PROSTA (W STANDARDZIE)



LISTWA PÓŁKRAĞŁA Dostępna do wyczerpania zapasów.



DOSTĘPNE KOLORY:

STANDARD 3D	biały classic 3D * (2)	dąb 3D	jasna akacja 3D
	jasny dąb 3D	dąb szary 3D	orzech ciemny 3D
STANDARD PLUS	kora biała plus (2)	dąb natur plus	dąb średni plus
	orzech plus	klon szary plus	jesion grafit plus
STANDARD 3D	biały classic 3D * (2)	dąb 3D	
	jasna akacja 3D	orzech ciemny 3D	

*Folia biała gładka imitująca powierzchnię malowaną.

(2) Mocowanie listew przyszybowych wyłącznie metodą bezsztyftową. **Dopłata za bezsztyftowe mocowanie listew przyszybowych: 50,00 zł (61,50 zł brutto).**

JULIA

TECHNOLOGIA	zł netto	zł brutto
STANDARD 3D	529,00	650,67
STANDARD PLUS	619,00	761,37



JULIA 1

JULIA 2

JULIA 3

AMELIA

TECHNOLOGIA	zł netto	zł brutto
STANDARD 3D	529,00	650,67
STANDARD PLUS	619,00	761,37



AMELIA 1

AMELIA 2

AMELIA 3

ANIA

TECHNOLOGIA	zł netto	zł brutto
STANDARD 3D	629,00	773,67
STANDARD PLUS	709,00	872,07




ANIA 1

ANIA 2

ANIA 3

LAURA

TECHNOLOGIA	zł netto	zł brutto
STANDARD 3D	519,00	638,37
STANDARD PLUS	609,00	749,07




LAURA 1

LAURA 2

LAURA 3

JUSTYNA

TECHNOLOGIA	zł netto	zł brutto
STANDARD 3D	639,00	785,97
STANDARD PLUS	719,00	884,37




JUSTYNA 1

JUSTYNA 2

JUSTYNA 3

PATRYCJA

TECHNOLOGIA	zł netto	zł brutto
STANDARD 3D	619,00	761,37
STANDARD PLUS	709,00	872,07



PATRYCJA 1

PATRYCJA 2

PATRYCJA 3

OPCJE ZA DOPŁATĄ - DRZWI PŁYTOWE FOLIOWANE

	zł netto	zł brutto	
Dopłata do skrzydła przylgowego, bezprzylgowego i rewersyjnego „100” wzór aplikacji tak jak w skrzydle „90”:	65,00	79,95	
Dopłata do skrzydła przylgowego „110” wzór aplikacji tak jak w skrzydle „90”:	130,00	159,90	
Skrzydło rewersyjne (nie dostępne w CPL 0,2 i CPL 0,7):	350,00	430,50	
Drzwi skośne z ościeżnicą stałą wg technologii Anbo: wszystkie kolory oprócz biały classic, kora biała plus, biały plus oraz biały CPL:	800,00	984,00	
Drzwi skośne z ościeżnicą regulowaną wg technologii Anbo: wszystkie kolory oprócz biały classic, kora biała plus, biały plus oraz biały CPL:	800,00	984,00	
Zwężenie skrzydła w felcu do 8 mm, każdy rodzaj skrzydła, wszystkie kolory oprócz biały classic, kora biała plus, biały plus oraz biały CPL:	110,00	135,30	
Zwężenie skrzydła w felcu od 9 do 99 mm, każdy rodzaj skrzydła, wszystkie kolory oprócz biały classic, kora biała plus, biały plus oraz biały CPL:	150,00	184,50	
Felc 20 mm - technologia standard, każdy rodzaj skrzydła, wszystkie kolory oprócz biały classic, kora biała plus, biały plus oraz biały CPL:	220,00	270,60	
Wkładka patentowa: drzwi przylgowe rozmiar 30/35, drzwi bezprzylgowe i rewersyjne 30/30:	55,00	67,65	
Wkładko-gałka: drzwi przylgowe rozmiar 30G/35, 30/35G, drzwi bezprzylgowe i rewersyjne 30/30G:	65,00	79,95	
Tuleje wentylacyjne PCV:	30,00	36,90	
Tuleje wentylacyjne metalowe kwadratowe lub okrągłe chrom lakierowany, nikiel lakierowany, brąz grafiatto, czarne:	130,00	159,90	
Kratka wentylacyjna PCV:	55,00	67,65	
Podcięcie wentylacyjne lub skrót rekuperacyjny:	35,00	43,05	
Wypełnienie płytą pełną:	140,00	172,20	
Skrócenie skrzydła przylgowego, bezprzylgowego i rewersyjnego do 45 mm bez przesunięcia okuć:	45,00	55,35	
Skrócenie skrzydła przylgowego, bezprzylgowego i rewersyjnego powyżej 45 mm bez przesunięcia okuć:	90,00	110,70	
Skrócenie ościeżnicy stałej bez przesunięcia okuć:	30,00	36,90	
Zwężenie ościeżnicy stałej bez przesunięcia okuć, wszystkie kolory oprócz biały classic, kora biała plus, biały plus, biały CPL:	30,00	36,90	
Skrócenie ościeżnicy regulowanej bez przesunięcia okuć:	55,00	67,65	
Zwężenie ościeżnicy regulowanej bez przesunięcia okuć, wszystkie kolory oprócz biały classic, kora biała plus, biały plus, biały CPL:	55,00	67,65	
Przesunięcie okuć w skrzydle przylgowym (klamka na standardowej wysokości od dołu):	55,00	67,65	
Przesunięcie okuć w ościeżnicy stałej i regulowanej (klamka na standardowej wysokości od dołu):	55,00	67,65	
Dodatkowy zawias do skrzydła przylgowego:	25,00	30,75	
Dodatkowy zawias do ościeżnicy przylgowej:	25,00	30,75	
Dodatkowy zamek górny zasuwkowy na wkładkę (tylko w drzwiach przylgowych z wypełnieniem płytą pełną):	55,00	67,65	
Dodatkowa blacha zaczepowa górna w ościeżnicy (tylko w drzwiach przylgowych z wypełnieniem płytą pełną):	30,00	36,90	
Wzmocnienie w skrzydle pod samozamykacz:	35,00	43,05	
Wzmocnienie w ościeżnicy regulowanej pod samozamykacz:	45,00	55,35	
Samozamykacz ramieniowy (bez wzmocnień w skrzydle i ościeżnicy regulowanej) kolory: srebrny, czarny, biały, brązowy:	310,00	381,30	
Elektrozaczep:	310,00	381,30	
Zamiana na zamek magnetyczny w kolorze czarnym lub złotym w skrzydle bezprzylgowym i rewersyjnym:	35,00	43,05	
Zamiana na zawiasy i blachę zaczepową w kolorze czarnym lub złotym w drzwiach bezprzylgowych i rewersyjnych:	85,00	104,55	
Dopłata do bezszyftowego mocowania listew przyszybowych (za skrzydło):	50,00	61,50	
Próg opadający:	140,00	172,20	
Próg z drewna twardego liściastego lakierowany bezbarwny o szerokości 55 mm:	165,00	184,50	
Osłonka aluminiowa na zawiasy - cena za 1 kpl. na 1 zawias (kolory: mosiądz lakierowany, patyna, chrom lakierowany, czarny mat, biały mat, nikiel):	16,00	19,68	
Wykończenie krawędzi skrzydła w kolorze czarnym:	80,00	98,40	
Producent zaleca stosowanie szyby bezpiecznej VSG 221 młecznej, czarnej lub bezbarwnej:	NATALIA 2, WIKTORIA 2, MONIKA 2, IWONA 2, ELA 2, ALA 2, JULIA 2, AMELIA 2, EWA 2, LAURA 2, HANIA 2, DARIA 2	40,00	49,20
	NATALIA 1, WIKTORIA 1, MONIKA 1, IWONA 1, ELA 1, ALA 1, JULIA 1, AMELIA 1, EWA 1, ANIA2, LAURA 1, JUSTYNA 2, PATRYCJA 2, HANIA 1,	120,00	147,60
	DARIA 1, ANIA 1, JUSTYNA 1, PATRYCJA 1, HANIA 4,	200,00	246,00
Producent zaleca stosowanie szyby bezpiecznej VSG/ESG 4.4.1 młeczna lub czarna:	JAGODA 1	100,00	123,00
	JAGODA 2	230,00	282,90

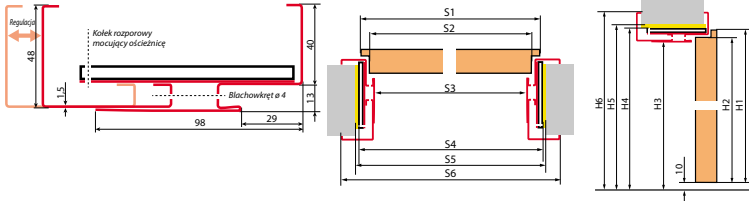
OŚCIEŻNICE STALOWE STAŁE I REGULOWANE - DRZWI PRZYLGOWE

Ościeżnice stalowe spawane z uszczelką do drzwi wewnętrznych. Montaż ościeżnicy na poziomej „zero” przy gotowej podłodze. Pokryte farbą proszkową.
Szerokość 60, 70, 80, 90, (100, 110 za dopłatą).
Dwuskrzydłowe - wycena indywidualna. Wykonanie kierunkowe: lewe, prawe.
Wyposażenie: trzy zawiasy regulowane płytkowe, uszczelka, osłonki otworów zaczepowych, zaczepy montażowe.

DOSTĘPNE KOLORY:

RAL 9003	RAL 9010	RAL 9016	RAL 7035	RAL 7016	RAL 8003	RAL 8017	Dowolny RAL wycena indywidualna
----------	----------	----------	----------	----------	----------	----------	---------------------------------

OŚCIEŻNICA STALOWA REGULOWANA FD-22

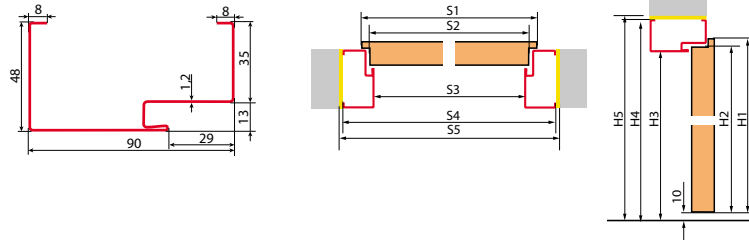


H1	H2	H3	H4	H5	H6	
2030	2017	2017	2040	2055	2070	
Szerokość	S1	S2	S3	S4	S5	S6
„60”	644	618	601	651	681	707
„70”	744	718	701	751	781	807
„80”	844	818	801	851	881	907
„90”	944	918	901	951	981	1007
„100”	1044	1018	1001	1051	1081	1107

Szerokość	Zakres regulacji min-max (mm)	zł netto	zł brutto
(60, 70, 80, 90)	95-125	790,00	971,70
	126-155	824,00	1013,52
	156-185	889,00	1093,47
	186-215	924,00	1136,52
	216-245	974,00	1198,02
	246-275	1039,00	1277,97
	276-305	1119,00	1376,37

Dopłata „100”: **50,00 zł** (61,50 zł brutto). Dopłata „110”: **100,00 zł** (123,00 zł brutto).
Dopłata za wykonanie ościeżnic z blachy ocynkowanej: +10%.

OŚCIEŻNICA STALOWA STAŁA FD-21/B

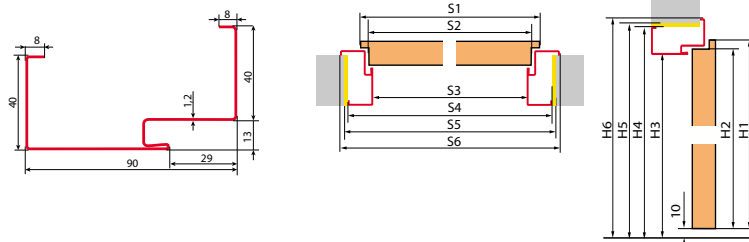


H1	H2	H3	H4	H5	
2030	2017	2017	2065	2075	
Szerokość drzwi	S1	S2	S3	S4	S5
„60”	644	618	601	697	717
„70”	744	718	701	797	817
„80”	844	818	801	897	917
„90”	944	918	901	997	1017
„100”	1044	1018	1001	1097	1117

Szerokość drzwi	zł netto	zł brutto
(60, 70, 80, 90)	554,00	681,42
(100)	604,00	742,92
(110)	654,00	804,42

Dopłata za wykonanie ościeżnic z blachy ocynkowanej: +10%.

OŚCIEŻNICA STALOWA STAŁA FD-21/C

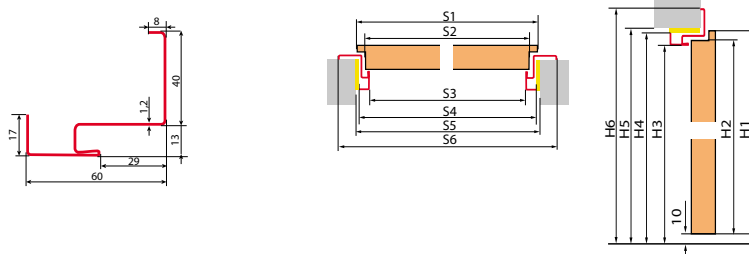


H1	H2	H3	H4	H5	H6	
2030	2017	2017	2057	2065	2070	
Szerokość drzwi	S1	S2	S3	S4	S5	S6
„60”	644	618	601	681	701	707
„70”	744	718	701	781	801	807
„80”	844	818	801	981	901	907
„90”	944	918	901	1081	1001	1007
„100”	1044	1018	1001	1181	1101	1107

Szerokość drzwi	zł netto	zł brutto
(60, 70, 80, 90)	509,00	626,07
(100)	559,00	687,57
(110)	609,00	749,07

Dopłata za wykonanie ościeżnic z blachy ocynkowanej: +10%.

OŚCIEŻNICA STALOWA STAŁA FD-21/N



H1	H2	H3	H4	H5	H6	
2030	2017	2017	2032	2049	2070	
Szerokość drzwi	S1	S2	S3	S4	S5	S6
„60”	644	618	601	635	665	707
„70”	744	718	701	735	765	807
„80”	844	818	801	835	865	907
„90”	944	918	901	935	965	1007
„100”	1044	1018	1001	1035	1065	1107

Szerokość drzwi	zł netto	zł brutto
(60, 70, 80, 90)	389,00	478,47
(100)	439,00	539,97
(110)	489,00	601,47

Dopłata za wykonanie ościeżnic z blachy ocynkowanej: +10%.

CENY I INFORMACJE TECHNICZNE DRZWI DWUSKRZYDŁOWYCH PRZYLGOWYCH I BEZPRZYLGOWYCH

DRZWI DWUSKRZYDŁOWE PRZYLGOWE I BEZPRZYLGOWE:

Cena drzwi dwuskrzydłowych: wymiary typowe: „60, 70, 80, 90, 100”	=	Cena skrzydła x 2	+	Cena listew przymykowych: <ul style="list-style-type: none"> • 3D, PLUS, CPL 0,15 - 125,00 zł (153,75 zł brutto), • CPL 0,2 - 190,00 zł (233,70 zł brutto), • LAKIEROWANE RAL - 250,00 zł (307,50 zł brutto)
Cena drzwi dwuskrzydłowych z dostawką pełną gładką „30, 40, 50” technologia STANDARD, usłojenie pionowe.	=	Cena skrzydła typowego: „60, 70, 80, 90, 100”	+	Cena dostawki pełnej gładkiej „30, 40, 50” z listwami przymykowymi: <ul style="list-style-type: none"> • 3D, PLUS, CPL 0,15 - 500,00 zł (615,00 zł brutto), • CPL 0,2 - 650,00 zł (799,50 zł brutto), • LAKIEROWANE RAL - 840,00 zł (1033,20 zł brutto)
Cena ościeżnicy regulowanej i stałej do drzwi dwuskrzydłowych	=	Cena ościeżnicy - strony 19 i 20.	+	+ 30%

UWAGI:

- Drzwi dwuskrzydłowe wykonane są na bazie dostępnych drzwi jednoskrzydłowych płytowych i ramiakowych w odpowiadających im cechach: kolor, szklenie itd.
- Skrzydło bierne wyposażone jest w zasuwki drzwiowe.
- Brak możliwości wykonania drzwi dwuskrzydłowych w modelu JAGODA.
- Brak możliwości montażu elektrozaczepek.
- Drzwi dwuskrzydłowe w technologii bezprzylgowej dostępne są wyłącznie z zamkiem magnetycznym.

INFORMACJE TECHNICZNE DRZWI DWUSKRZYDŁOWYCH PRZYLGOWYCH I BEZPRZYLGOWYCH
- patrz katalog 1/2025 lub www.anbo.pl

DRZWI DWUSKRZYDŁOWE SYMETRYCZNE



60 - 90

60 - 90

DRZWI DWUSKRZYDŁOWE ASYMETRYCZNE



60 - 100

60 - 80

DRZWI DWUSKRZYDŁOWE Z DOSTAWKĄ PEŁNĄ GŁADKĄ



60 - 100

30 - 50

SYSTEM PRZESUWNY NAŚCIENNY DO DRZWI PŁYTOWYCH I RAMIAKOWYCH



Możliwe rodzaje systemów pojedynczych :

- szyna wraz z maskownicą + odbój z uszczelką,
- szyna wraz z maskownicą + odbój z uszczelką + ościeżnica tunel,
- szyna wraz z maskownicą + odbój z uszczelką + ościeżnica tunel, + z/bez zamka hakowego.



Możliwe rodzaje systemów podwójnych:

- szyna wraz z maskownicą,
- szyna wraz z maskownicą + ościeżnica tunel.

Dostępne kolory: według kolorystyki poszczególnych skrzydeł płytowych i ramiakowych - oprócz kolorów CPL 0,7.

Dostępne skrzydła: wszystkie wzory skrzydeł płytowych i ramiakowych, oprócz RENATA 1 i JAGODA 2.

Brak możliwości wykonania podcięcia wentylacyjnego w skrzydle bezfelcowym do systemu przesuwnego ściennego. Informacje techniczne - patrz katalog.

CENY DLA DRZWI PŁYTOWYCH I RAMIAKOWYCH

		zł netto	zł brutto
System pojedynczy do drzwi jednoskrzydłowych z odbojem i uszczelką, (z zaczepem) :	3D, PLUS, CPL 0,15	530,00	651,90
	CPL 0,2, LAKIEROWANE RAL	700,00	861,00
System pojedynczy do drzwi jednoskrzydłowych z odbojem i uszczelką, (bez zaczepu) :	3D, PLUS, CPL 0,15	530,00	651,90
	CPL 0,2, LAKIEROWANE RAL	700,00	861,00
System podwójny do drzwi dwuskrzydłowych:	3D, PLUS, CPL 0,15	970,00	1193,10
	CPL 0,2, LAKIEROWANE RAL	1390,00	1709,70

Cena zawiera: szynę aluminiową wraz z maskownicą w kolorze skrzydła o długości: 210 cm do skrzydła „100”; 200 cm do skrzydła „90”; 180 cm do skrzydła „80”; 150 cm do skrzydła „70”, „60”.

OPCJE ZA DOPŁATĄ

		zł netto	zł brutto
Zabudowa (tunel) do drzwi jednoskrzydłowych:		cena ościeżnicy regulowanej przylgowej - strona 19	
Zabudowa (tunel) do drzwi dwuskrzydłowych:		cena ościeżnicy regulowanej przylgowej + 30% - strona 19	
Zamek hakowy - tylko dla systemu jednoskrzydłowego (cena z pochwytami):	klucz	185,00	227,55
	WC	315,00	387,45
Pochwyty owalne, okrągłe lub prostokątne (chrom błyszczący, chrom szczotkowany, mosiądz błyszczący, czarny mat) - komplet składa się z 2 sztuk:		75,00 / kpl.	92,25 / kpl.
Synchronizacja - jednoczesne otwieranie lub zamykanie dwóch skrzydeł (tylko system dwuskrzydłowy):		370,00	455,10
Spowalnicznik - samoczynne spowalnianie skrzydła w końcowej fazie zamknięcia (tylko system jednoskrzydłowy):	„60, 70, 80”	155,00	190,65
	„90, 100”	265,00	325,95

AKCESORIA DO SYSTEMÓW PRZESUWNYCH ORAZ INFORMACJE TECHNICZNE

Patrz katalog 1/2025 lub www.anbo.pl

SYSTEM PRZESUWNY CHOWANY W ŚCIANĘ DO DRZWI PŁYTOWYCH I RAMIAKOWYCH

Wycena indywidualna, wg technologii ANBO

DRZWI UKRYTE



Skrzydła drzwiowe wewnątrzlokalowe:

- przylgowe - otwierane do wewnątrz,
- bezprzylgowe - otwierane na zewnątrz.

Szerokość: 60, 70, 80, 90 cm, (100 cm za dopłatą).

Skrzydło przylgowe i bezprzylgowe

STANDARD PLUS		STANDARD CPL 0,15		STANDARD RAL		Ościeżnica kryta aluminiowa	
zł netto	zł brutto	zł netto	zł brutto	zł netto	zł brutto	zł netto	zł brutto
529,00	650,67	1049,00	1290,27	1099,00	1351,77		

Konstrukcja: ramiak drewniany pokryty dwiema płytami HDF, wypełnienie stabilizujące „plaster miodu” lub płyta pełna (za dopłatą), w skrzydłach lakierowanych RAL bez dopłaty.

Wykończenie: skrzydło - płyta HDF pokryta okleiną PLUS, CPL 0,15, okleiną przeznaczoną do malowania bądź tapetowania (biały podkład) lub lakierowana RAL.

Ościeżnica kryta aluminiowa z uszczelką w standardzie w kolorze aluminium lub w kolorach białym lub czarnym (za dopłatą).

Okucia:

- dwa ukryte zawiasy regulowane srebrne,
- zamek magnetyczny srebrny - do wyboru: na klucz, z blokadą, wkładka patentowa lub oszczędnościowy.

Rozstaw zamków: klucz i z blokadą - 90 mm, wkładka - 85 mm.

Cena nie zawiera klamek.

DOSTĘPNE KOLORY:



biały plus*	kora biała plus	dąb natur plus	dąb średni plus	orzech plus	klon szary plus	jesion grafit plus	beton plus	biały podkład**
-------------	-----------------	----------------	-----------------	-------------	-----------------	--------------------	------------	-----------------



biały*(1)	cappuccino cpl 0,15 (1)	popielaty cpl 0,15 (1)	jasnoszary cpl 0,15 (1)	ciemnozielony cpl 0,15 (1)	granatowy cpl 0,15 (1)	antracyt cpl 0,15 (1)	czarny cpl 0,15 (1)	wenge cpl 0,15	dąb cpl 0,15	dąb szary cpl 0,15
-----------	-------------------------	------------------------	-------------------------	----------------------------	------------------------	-----------------------	---------------------	----------------	--------------	--------------------



RAL 9003	NCS S 2005 Y50R	RAL 7047	RAL 5011	RAL 6007	RAL 7016	RAL 9005	Dowolny RAL (2)
----------	-----------------	----------	----------	----------	----------	----------	-----------------

* Folia biała gładka imitująca powierzchnię malowaną.

(1) Powłoka AntiFinger.

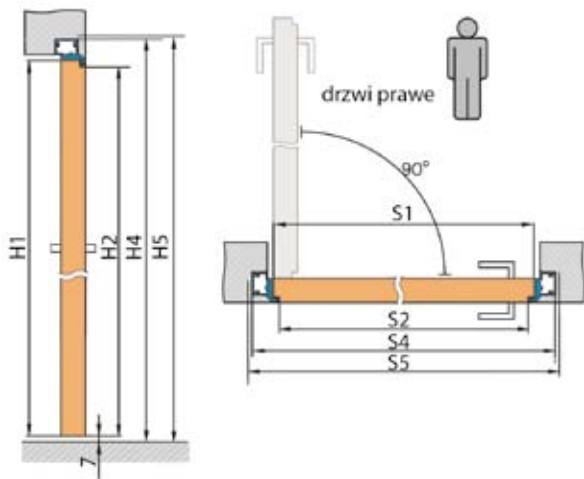
(2) Dowolny RAL za dopłatą (OPRÓCZ RAL METALIC) (skrzydło + ościeżnica): +10%.

** Stosowany do malowania i tapetowania.

OPCJE ZA DOPŁATĄ	zł netto	zł brutto	
Dopłata do skrzydła „100”:	60,00	73,80	
Wypełnienie płyta pełna:	140,00	172,20	
Ościeżnica w kolorze białym lub czarnym:	170,00	209,10	
Tuleje wentylacyjne PCV :	30,00	36,90	
Podcięcie wentylacyjne, skrót rekuperacyjny:	35,00	43,05	
Uszczelka opadająca:	140,00	172,20	
Zamiana na zamek magnetyczny w kolorze czarnym lub złotym:	30,00	36,90	
Zamiana na zawiasy i blachę zaczepową w kolorze czarnym lub złotym	2 zawiasy:	35,00	43,05
	3 zawiasy:	50,00	61,50
Dodatkowy trzeci zawias srebrny:	162,00	199,26	
Tuleje wentylacyjne metalowe:	130,00	159,90	
Skrócenie ościeżnicy do 45 mm bez przesunięcia okuć:	50,00	61,50	
Skrócenie skrzydła do 45 mm bez przesunięcia okuć:	45,00	55,35	
Skrócenie powyżej 45 mm, zwężenie oraz drzwi skośne itd.:		wycena indywidualna	
Klamki:		strona 24	



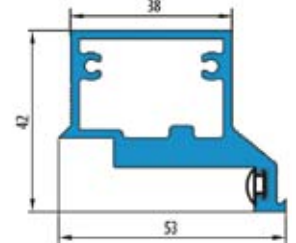
SCHEMAT OŚCIEŻNICY OTWIERANEJ DO WEWNĄTRZ - DRZWI PRAWO



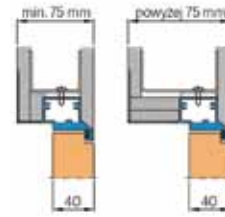
H1	H2	H4	H5
2030	2023	2072	2079

Szerokość drzwi	S1	S2	S4	S5
„60”	620	605	690	700
„70”	720	705	790	800
„80”	820	805	890	900
„90”	920	905	990	1000
„100”	1020	1005	1090	1100

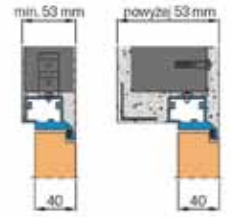
PRZEKRÓJ OŚCIEŻNICY ALUMINIOWEJ



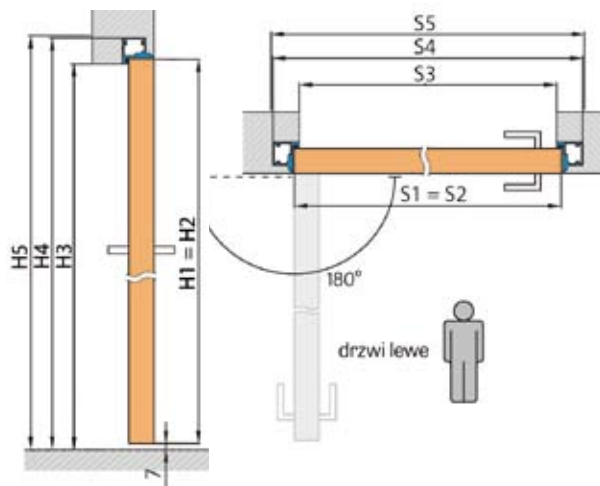
ZABUDOWA PŁYTĄ G-K



ZABUDOWA W MURZE



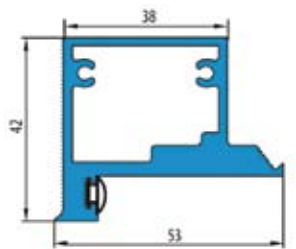
SCHEMAT OŚCIEŻNICY OTWIERANEJ NA ZEWNĄTRZ - DRZWI LEWO



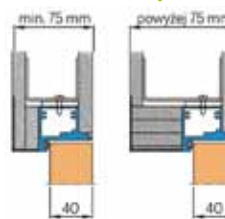
H1=H2	H3	H4	H5
2023	2020	2062	2069

Szerokość skrzydła	S1=S2	S3	S4	S5
„60”	620	605	690	700
„70”	720	705	790	800
„80”	820	805	890	900
„90”	920	905	990	1000
„100”	1020	1005	1090	1100

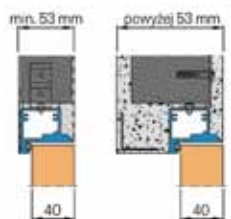
PRZEKRÓJ OŚCIEŻNICY ALUMINIOWEJ



ZABUDOWA PŁYTĄ G-K



ZABUDOWA W MURZE



AKCESORIA DODATKOWE DO DRZWI PŁYTOWYCH I RAMIAKOWYCH

BULAJE



600,00 zł
(brutto 738,00 zł)
(chrom, satyna)



700,00 zł
(brutto 861,00 zł)
(czarny mat)

NOWOŚĆ

Bulaj ze stali nierdzewnej: polerowanej „chrom”, szczotkowanej „satyna” lub czarny mat. Dostępny w skrzydle **JADWIGA, POLA** lub inne modele na zapytanie w dziale obsługi Klienta. Szkło w standardzie: decormat mleczny lub szkło bezbarwne. W opcji za dopłatą: szyba VSG bezpieczna mleczna, czarna lub przezroczysta: **60,00 zł** (brutto 73,80 zł). Średnica zewnętrzna: 320 mm, wewnętrzna: 235 mm.


KOPNIAKI



Środkowy



Dolny



Dolny z kratką wentylacyjną

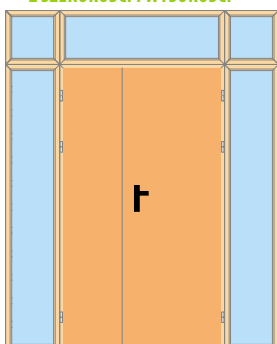
KOPNIAKI DO DRZWI JADWIGA, POLA
lub inne modele na zapytanie
w dziale obsługi Klienta.

	Wysokość mm	Dopłata do wyposażenia standardowego	
		zł netto	zł brutto
Środkowy, jednostronny, kolor INOX	150	220,00	270,60
	300	260,00	319,80
Środkowy, dwustronny, kolor INOX	150	440,00	541,20
	300	520,00	639,60
Dolny, jednostronny, kolor INOX	150	220,00	270,60
	300	260,00	319,80
Dolny, dwustronny, kolor INOX	150	440,00	541,20
	300	480,00	590,40
Dolny z kratką wentylacyjną, dwustronny, kolor INOX	150	500,00	615,00
	300	600,00	738,00

Dopłata do drzwi „100”, „110”: + 30%

DRZWI NIETYPOWE wg technologii ANBO - wycena indywidualna.

NAŚWIETLA NA DOWOLNY WYMIAR Z SZEROKOŚCI I WYSOKOŚCI



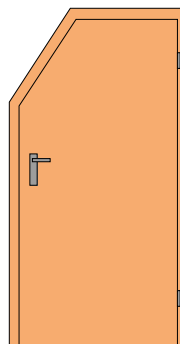
PANELE POSZERZAJĄCE



KORONA I STOPKA



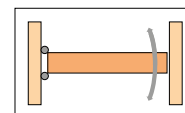
DRZWI SKOŚNE



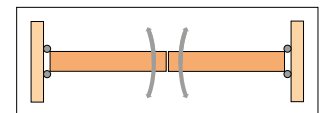
OPASKI OZDOBNE



DRZWI WAHADŁOWE POJEDYNCZE



DRZWI WAHADŁOWE PODWÓJNE



KLAMKI



NOWOŚĆ

LEA O	zł netto	zł brutto
Klamka	150,00	184,50
Szyl: klucz, wkładka	36,00	44,28
Szyl: WC	49,00	60,27

kolory: czarny, chrom, złoty.



NOWOŚĆ

STINGER O FIT	zł netto	zł brutto
Klamka	160,00	196,80
Szyl: klucz, wkładka	49,00	60,27
Szyl: WC	68,00	83,64

kolory: czarny, złoty mat, chrom, złoty, chrom mat, miedz mat, tytan, biały*.



NOWOŚĆ

STINGER FIT	zł netto	zł brutto
Klamka	160,00	196,80
Szyl: klucz, wkładka	49,00	60,27
Szyl: WC	68,00	83,64

kolory: czarny, złoty mat, chrom, złoty, chrom mat, miedz mat, tytan, biały*.



NOWOŚĆ

ASTRA FIT	zł netto	zł brutto
Klamka	99,00	121,77
Szyl: klucz, wkładka	46,00	56,58
Szyl: WC	66,00	81,18

kolory: czarny, chrom mat.



NOWOŚĆ

SOLO FIT	zł netto	zł brutto
Klamka	127,00	156,21
Szyl: klucz, wkładka	49,00	60,27
Szyl: WC	68,00	83,64

kolory: czarny, chrom mat, złoty mat, biały*.



NOWOŚĆ

APOLLO FIT	zł netto	zł brutto
Klamka	160,00	196,80
Szyl: klucz, wkładka	49,00	60,27
Szyl: WC	68,00	83,64

kolory: czarny, złoty mat, chrom, złoty, chrom mat, miedz mat, tytan, biały*.



DOBRA CENA

PRESTO	zł netto	zł brutto
Klucz, wkładka, bez otworu	50,00	61,50
WC	55,00	67,65

kolory: chrom/nikiel lakierowany, brąz grafiatto, czarny.



PRESTO - R	zł netto	zł brutto
Klamka	50,00	61,50
Szyl: klucz, wkładka	30,00	36,90
Szyl: WC	40,00	49,20

kolory: chrom/nikiel lakierowany, brąz grafiatto, czarny.



PRESTO - QR	zł netto	zł brutto
Klamka	60,00	73,80
Szyl: klucz, wkładka	35,00	43,05
Szyl: WC	45,00	55,35

kolory: chrom/nikiel lakierowany.



JARO ECONOMY	zł netto	zł brutto
Klucz, wkładka, bez otworu	55,00	67,65
WC	60,00	73,80

kolory: chrom/nikiel lakierowany.



JARO ECONOMY - R	zł netto	zł brutto
Klamka	50,00	61,50
Szyl: klucz, wkładka	30,00	36,90
Szyl: WC	40,00	49,20

kolory: chrom/nikiel lakierowany.



JARO ECONOMY - QR	zł netto	zł brutto
Klamka	60,00	73,80
Szyl: klucz, wkładka	35,00	43,05
Szyl: WC	45,00	55,35

kolory: chrom/nikiel lakierowany.



FOCUS	zł netto	zł brutto
Klucz, wkładka, bez otworu	55,00	67,65
WC	60,00	73,80

kolory: nikiel satyna velvet, brąz grafiatto.



NOWOŚĆ

MIA - R	zł netto	zł brutto
Klamka	50,00	61,50
Szyl: klucz, wkładka	30,00	36,90
Szyl: WC	40,00	49,20

kolory: czarny, nikiel lakierowany, mosiądz lakierowany.



FOCUS - QR	zł netto	zł brutto
Klamka	60,00	73,80
Szyl: klucz, wkładka	35,00	43,05
Szyl: WC	45,00	55,35

kolory: nikiel satyna velvet, chrom lakierowany, czarny, tytan.



QUBIK	zł netto	zł brutto
Klucz, wkładka, bez otworu	55,00	67,65
WC	60,00	73,80

kolory: czarny, chrom satynowy.



NOWOŚĆ



w kolorze czarnym

QUBIK - QR	zł netto	zł brutto
Klamka	60,00	73,80
Szyl: klucz, wkładka	35,00	43,05
Szyl: WC	45,00	55,35

kolory: czarny, nikiel satyna velvet, nikiel lakierowany, chrom lakierowany, tytan, chrom satynowy light.



NOWOŚĆ

TIPO - QR	zł netto	zł brutto
Klamka	60,00	73,80
Szyl: klucz, wkładka	35,00	43,05
Szyl: WC	45,00	55,35

kolory: czarny, nikiel lakierowany.



UNO	zł netto	zł brutto
Klucz, wkładka, bez otworu	70,00	86,10
WC	80,00	98,40

kolory: INOX.



UNO - R	zł netto	zł brutto
Klamka	60,00	73,80
Szyl: klucz, wkładka	35,00	43,05
Szyl: WC	45,00	55,35

kolory: INOX, czarny.



NOWOŚĆ

ROMBO - QR	zł netto	zł brutto
Klamka	60,00	73,80
Szyl: klucz, wkładka	35,00	43,05
Szyl: WC	45,00	55,35

kolory: nikiel lakierowany, czarny, mosiądz lakierowany, chrom lakierowany.

*** DOPŁATY:**

- klamka kolor biały - **50,00 zł** (61,50 zł brutto),
 - szyl kolor biały - **40,00 zł** (49,20 zł brutto),
- dostępne klamki: APOLLO FIT, STINGER FIT, STINGER O FIT, SOLO FIT.

Kolory RAL - wycena indywidualna.

FIT - szyl o grubości 6 mm.

DRZWI WEWNĘTRZNE WEJŚCIOWE

WIESIA A0



Za dopłatą

32 dB

39 dB



WIESIA A0 WIESIA od AP1 do AP30

ZESTAW PREMIUM.
KOLOR: ORZECH CIEMNY 3D, DĄB NATUR PLUS.
ROZMIAR: „80”, „90E”.

TECHNOLOGIA		ZESTAW PREMIUM	ZESTAW STANDARD	SKRZYDŁO
STANDARD 3D	netto	1679,00	1499,00	1039,00
	brutto	2065,17	1843,77	1277,97
STANDARD PLUS CPL 0,15	netto	1829,00	1639,00	1169,00
	brutto	2249,67	2015,97	1437,87
STANDARD CPL 0,2	netto	1879,00	1689,00	1219,00
	brutto	2311,17	2077,47	1499,37
STANDARD CPL 0,7	netto	2029,00	1849,00	1359,00
	brutto	2495,67	2274,27	1671,57

Dostępne szerokości: „80”, „90E”, („100” - w opcji za dopłatą), w opcji bez dopłaty: „80N” (tylko na ościeżnicy stałej).

DOSTĘPNE KOLORY:

STANDARD 3D	biały classic 3D*	biały modern 3D*	dąb 3D	jasna akacja 3D	jasny dąb 3D	dąb szary 3D	złoty dąb 3D	orzech ciemny 3D	SOFT 3D	Technologia SOFT dostępna do wyczerpania zapasów.	
STANDARD PLUS	biały plus*	kora biała plus	dąb natur plus	dąb średni plus	orzech plus	klon szary plus	jesion grafit plus	beton plus			
STANDARD CPL 0,15	biały*(1) cpl 0,15	cappuccino cpl 0,15 (1)	popielaty cpl 0,15 (1)	jasnoszary cpl 0,15 (1)	ciemnoszary cpl 0,15 (1)	granatowy cpl 0,15 (1)	antracyt cpl 0,15 (1)	czarny cpl 0,15 (1)	wenge cpl 0,15	dąb cpl 0,15	dąb szary cpl 0,15
STANDARD CPL 0,2	biały* cpl 0,2 cpl 0,7	popielaty cpl 0,2 cpl 0,7	antracyt satin cpl 0,2 cpl 0,7	dąb classic cpl 0,2 cpl 0,7	dąb retro cpl 0,2 cpl 0,7	orzech classic cpl 0,2 cpl 0,7	NOWOŚĆ				
STANDARD CPL 0,7	biały* cpl 0,2 cpl 0,7	popielaty cpl 0,2 cpl 0,7	antracyt satin cpl 0,2 cpl 0,7	dąb classic cpl 0,2 cpl 0,7	dąb retro cpl 0,2 cpl 0,7	orzech classic cpl 0,2 cpl 0,7	NOWOŚĆ				

* Folia biała gładka imitująca powierzchnię malowaną.
(1) Powłoka AntiFinger.

ZESTAW PREMIUM ZAWIERA:

- skrzydło przylgowe z uszczelką o grubości 46 mm,
- ościeżnica stała z uszczelką, drewniana prostokątna,
- próg ze stali nierdzewnej z uszczelką,
- dwa zamki trzybolcowe antywłamaniowe w klasie 2,
- 3 bolce antywyważeniowe po stronie zawiasów,
- okucia:
 - klamka i sztyld górny ESSEN nikiel satyna z nawierzonymi otworami,
 - wkładka dolna + wkładka górna z gałką w systemie jednego klucza chrom lakierowany,
 - wizjer srebrny (bez nawierzonego otworu).

ZESTAW STANDARD JAK WYŻEJ - BEZ OKUĆ. SKRZYDŁO - OŚCIEŻNICE I AKCESORIA WG TABEL.

WIESIA AP1-AP30



Za dopłatą

32 dB

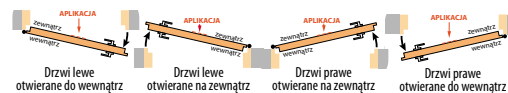
39 dB

TECHNOLOGIA		ZESTAW PREMIUM	ZESTAW STANDARD	SKRZYDŁO
STANDARD 3D	netto	1929,00	1749,00	1289,00
	brutto	2372,67	2151,27	1585,47
STANDARD PLUS CPL 0,15	netto	2079,00	1889,00	1419,00
	brutto	2557,17	2323,47	1745,37
STANDARD CPL 0,2	netto	2129,00	1939,00	1469,00
	brutto	2618,67	2384,97	1806,87
STANDARD CPL 0,7	netto	2279,00	2099,00	1609,00
	brutto	2803,17	2581,77	1979,07

ZESTAW PREMIUM ZAWIERA:

- skrzydło przylgowe z uszczelką o grubości 46 mm,
- ościeżnica stała z uszczelką, drewniana prostokątna
- próg ze stali nierdzewnej z uszczelką,
- dwa zamki trzybolcowe antywłamaniowe w klasie 2,
- 3 bolce antywyważeniowe po stronie zawiasów,
- okucia:
 - klamka i sztyld górny ESSEN nikiel satyna z nawierzonymi otworami,
 - wkładka dolna + wkładka górna z gałką w systemie jednego klucza chrom lakierowany,
 - wizjer (bez nawierzonego otworu).

ZESTAW STANDARD JAK WYŻEJ - BEZ OKUĆ. SKRZYDŁO - OŚCIEŻNICE I AKCESORIA WG TABEL.



WIESIA AP1

WIESIA AP2

WIESIA AP3


WIESIA AP4

WIESIA AP5

WIESIA AP6

WIESIA AP9

WIESIA AP10



WIESIA AP11

WIESIA AP12

WIESIA AP13


WIESIA AP14

WIESIA AP17

WIESIA AP18

WIESIA AP20

WIESIA AP21



WIESIA AP23

WIESIA AP24

WIESIA AP25

WIESIA AP26

WIESIA AP27

WIESIA AP28

WIESIA AP29

WIESIA AP30

Aplikacje i intarsje w standardzie występują z jednej strony wg poniższych schematów, zaznaczyć w zamówieniu:

- **Aplikacja INOX** lub czarna, naklejana na płaszczyznę skrzydła o szerokości 18 mm (WIESIA od AP1 do AP10),
- **Aplikacja szkło akrylowe** zlicowane z płaszczyzną skrzydła, czarne lub białe o szerokości 40 mm (WIESIA od AP11 do AP21),
- **Intarsja** zlicowana z płaszczyzną skrzydła, stal szcztokowana, czarna, złoto szcztokowane, miedź szcztokowana, o szerokości 8 i 60 mm (WIESIA od AP23 do AP30).

Wybór opcji i koloru - zaznaczyć w zamówieniu.

Dopłata do aplikacji dwustronnej: **250,00 zł** (307,50 zł brutto).

TERESA



32 dB
Za dopłatą:
39 dB

TERESA 7 TERESA 9 TERESA 11 TERESA 12

TECHNOLOGIA	ZESTAW PREMIUM	ZESTAW STANDARD	SKRZYDŁO
STANDARD PLUS	netto 2049,00 brutto 2520,27	1859,00 2286,57	1369,00 1683,87

Dostępne szerokości: „80”, „90E”, („100” - w opcji za dopłatą), w opcji bez dopłaty: „80N” (tylko na ościeżnicy stałej).

SCHEMAT FREZOWANIA:



STANDARD PLUS
DOSTĘPNE KOLORY:

kora biała plus	dąb natur plus	dąb średni plus	orzech plus	klon szary plus	jesion grafit plus	beton plus
-----------------	----------------	-----------------	-------------	-----------------	--------------------	------------

ZESTAW PREMIUM ZAWIERA:

- skrzydło przylgowe z uszczelką o grubości 46 mm,
- ościeżnica stała z uszczelką, drewniana prostokątna
- próg ze stali nierdzewnej z uszczelką,
- dwa zamki trzybolcowe antywłamaniowe w klasie 2,
- 3 bolce antywyważeniowe po stronie zawiasów,
- okucia:
 - klamka i sztyld górny ESSEN nikiel satyna z nawierconymi otworami,
 - wkładka dolna + wkładka górna z gałką w systemie jednego klucza chrom lakierowany,
 - wizjer (bez nawierconego otworu).

ZESTAW STANDARD JAK WIŻEJ - BEZ OKUC.
SKRZYDŁO - OŚCIEŻNICE I AKCESORIA WG TABEL.

OPCJE ZA DOPŁATĄ: ZESTAW PREMIUM WIESIA AO, TERESA, WIESIA AP1-AP22,

	Dopłata	
	zł netto	zł brutto
Dopłata do okuć w kolorze czarnym (klamka ESSEN + sztyld górny, wkładka + wkładko-gałka w systemie jednego klucza + wizjer):	150,00	184,50
Dopłata do zestawu „100”:	90,00	110,70
Próg z twardego drewna liściastego, lakierowany bezbarwny, szer. 55 mm:	120,00	147,60
Nawiercenie otworu na wizjer:	20,00	24,60
Próg opadający:	140,00	172,20
Skrócenie drzwi do 80 mm lub produkt w normie CZ:	150,00	184,50
Dopłata do wersji AKUSTIC 39dB:	515,00	633,45
Ostonka aluminiowa na zawiasy - cena za 1 kpl. na 1 zawias (kolory: mosiądz połysk, patyna, chrom połysk, czarny, biały, nikiel szczotkowany):	16,00	19,68
Wykończenie krawędzi skrzydła w kolorze czarnym:	85,00	104,55
Kopniaki:		strona 23
Opaska, ćwierćwałek:		strona 20

OPCJE ZA DOPŁATĄ: ZESTAW STANDARD WIESIA AO, TERESA, WIESIA AP1-AP22,

	Dopłata							
	zł netto	zł brutto						
Klamka ESSEN + sztyld górny (nikiel satyna, patyna, czarna):	140,00	172,20						
Wkładka + wkładko-gałka (System jednego klucza), otwierane na zewnątrz rozmiar: 30g/45, otwierane do wewnątrz rozmiar: 30/45g, kolory: <table border="0" style="margin-left: 20px;"> <tr> <td>chrom lakierowany:</td> <td>135,00</td> <td>166,05</td> </tr> <tr> <td>czarna:</td> <td>250,00</td> <td>307,50</td> </tr> </table>	chrom lakierowany:	135,00	166,05	czarna:	250,00	307,50		
chrom lakierowany:	135,00	166,05						
czarna:	250,00	307,50						
Wizjer niezamontowany srebrny:	25,00	30,75						
Wizjer niezamontowany czarny:	35,00	43,05						
Wizjer zamontowany (standardowa wysokość od dołu skrzydła: 1550 mm): <table border="0" style="margin-left: 20px;"> <tr> <td>srebrny:</td> <td>45,00</td> <td>55,35</td> </tr> <tr> <td>czarny:</td> <td>55,00</td> <td>67,65</td> </tr> </table>	srebrny:	45,00	55,35	czarny:	55,00	67,65		
srebrny:	45,00	55,35						
czarny:	55,00	67,65						
Klamka SHARK + sztyld górny INOX, czarna, brąz mat:	205,00	252,15						
Dopłata do zestawu „100”:	90,00	110,70						
Próg z twardego drewna liściastego, lakierowany bezbarwny, szer. 55 mm:	120,00	147,60						
Próg opadający:	140,00	172,20						
Skrócenie drzwi do 80 mm lub produkt w normie CZ:	150,00	184,50						
Dopłata do wersji AKUSTIC 39dB:	515,00	633,45						
Ostonka aluminiowa na zawiasy - cena za 1 kpl. na 1 zawias (kolory: mosiądz połysk, patyna, chrom połysk, czarny, biały, nikiel szczotkowany):	16,00	19,68						
Wykończenie krawędzi skrzydła w kolorze czarnym:	85,00	104,55						
Kopniaki:		strona 23						
Opaska, ćwierćwałek:		strona 20						

Możliwość wykonania ościeżnic do zakresu: 500-520 mm - dopłata za każde 2 cm zakresu wynosi: **45,00 zł** (55,35 zł brutto), bazując od ceny ościeżnicy 400-420 mm.

Łączenie pod kątem prostym (90°) możliwe tylko w ościeżnicy z opaską 80 mm. Dopłata za opaskę 80 mm łączoną pod kątem prostym (90°): **120,00 zł** (147,60 zł brutto).

Dopłata za wzmocnienie pod samozamykacz do ościeżnicy regulowanej: **45,00 zł** (55,35 zł brutto).

Kątownik ruchomy standardowy lub z przedłużonym piórem o 2 cm:

- 3D, PLUS, CPL 0,15: **155,00 zł** (190,65 zł brutto),
- CPL 0,2: **240,00 zł** (295,20 zł brutto).

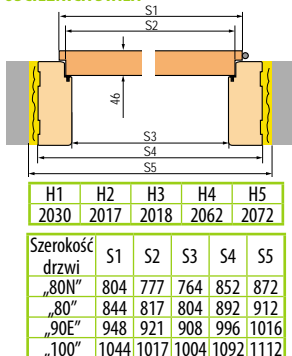
Poszerzenie 120 mm oraz 55 mm do ościeżnicy regulowanej kolory: 3D, PLUS i CPL 0,15: **165,00 zł** (202,95 zł brutto), CPL 0,2: **300,00 zł** (369,00 zł brutto).

Zmiana zakresu o +20 mm (dostępna w zakresach od 120-140 mm do 280-300mm): **55,00 zł** (67,65 zł brutto).

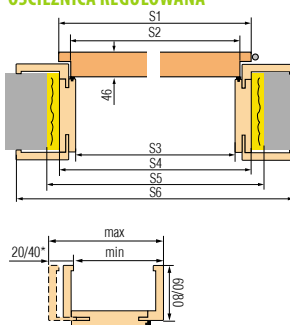
NOWOŚĆ

INFORMACJE TECHNICZNE DRZWI WEWNĘTRZNE WEJŚCIOWE WIESIA I TERESA

OŚCIEŻNICA STAŁA



OŚCIEŻNICA REGULOWANA



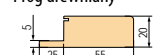
						H6	
H1	H2	H3	H4	H5	opaska 60mm	opaska 80 mm	
2030	2017	2018	2040	2060	2089	2109	

Szerokość drzwi	S6					
	S1	S2	S3	S4	S5	opaska 60 mm / opaska 80 mm
„80”	844	817	804	848	888	946 / 986
„90E”	948	921	908	952	992	1050 / 1090
„100”	1044	1017	1004	1048	1088	1146 / 1186

Próg stalowy



Próg drewniany



WIESIA A0 RC2 WIESIA A0 RC3



TECHNOLOGIA		WIESIA A0 RC2	WIESIA A0 RC3
STANDARD 3D	netto	2519,00	2829,00
	brutto	3098,37	3479,67
STANDARD PLUS	netto	2689,00	2999,00
	brutto	3307,47	3688,77
STANDARD CPL 0,15	netto	2719,00	3019,00
	brutto	3344,37	3713,37
STANDARD CPL 0,7	netto	2859,00	3159,00
	brutto	3516,57	3885,57

CENA KOMPLETNYCH DRZWI Z OŚCIEŻNICĄ STAŁĄ ZAWIERA:

- skrzydło z ościeżnicą drewnianą z progim stalowym lub drewnianym złożone w całość,
 - antywłamaniowy czteropunktowy zamek listwowy hakowy na dwie wkładki z systemem docisku haków,
 - antywłamaniowa klamka i rozeta górna w kolorze srebrnym: WIESIA RC2 lub WIESIA RC3 w klasie RC3,
 - antywłamaniowe wkładki (górną z gałką) w systemie jednego klucza w kolorze srebrnym,
 - wizjer (wiercenie we własnym zakresie).
- Dostępne szerokości drzwi: „80N”, „80”, „90E”; za dopłatą „100”.

DOSTĘPNE KOLORY:

STANDARD 3D	biały classic 3D*	biały modern 3D*	dąb 3D	jasna akacja 3D	jasny dąb 3D	dąb szary 3D	złoty dąb 3D	orzech ciemny 3D
STANDARD PLUS	biały plus*	kora biała plus	dąb natur plus	dąb średni plus	orzech plus	klon szary plus	jesion grafit plus	beton plus
STANDARD CPL 0,15	biały *(1)	cappuccino cpl 0,15 (1)	popielaty cpl 0,15 (1)	jasnoszary cpl 0,15 (1)	ciemnozielony cpl 0,15 (1)	granatowy cpl 0,15 (1)	antracyt cpl 0,15 (1)	czarny cpl 0,15 (1)
STANDARD CPL 0,2 CPL 0,7	biały * cpl 0,2 cpl 0,7	popielaty cpl 0,2 cpl 0,7	antracyt satin cpl 0,2 cpl 0,7	dąb classic cpl 0,2 cpl 0,7	dąb retro cpl 0,2 cpl 0,7	orzech classic cpl 0,2 cpl 0,7	NOWOŚĆ	

* Folia biała gładka imitująca powierzchnię malowaną.
(1) Powłoka AntiFinger.

WIESIA RC2 AP1 - AP30

- wyposażenie tak jak WIESIA A0 RC2

WIESIA RC3 AP1 - AP30

- wyposażenie tak jak WIESIA A0 RC3

TECHNOLOGIA		WIESIA RC2 AP1-AP22	WIESIA RC3 AP1-AP22
STANDARD 3D	netto	2769,00	3079,00
	brutto	3405,87	3787,17
STANDARD PLUS	netto	2939,00	3249,00
	brutto	3614,97	3996,27
STANDARD CPL 0,15	netto	2969,00	3269,00
	brutto	3651,87	4020,87
STANDARD CPL 0,2 CPL 0,7	netto	3109,00	3409,00
	brutto	3824,07	4193,07

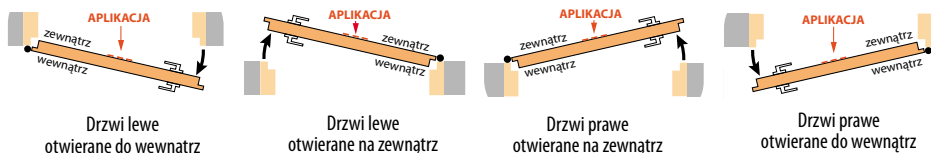


Aplikacje i intarsje w standardzie występują z jednej strony wg poniższych schematów, zaznaczyć w zamówieniu:

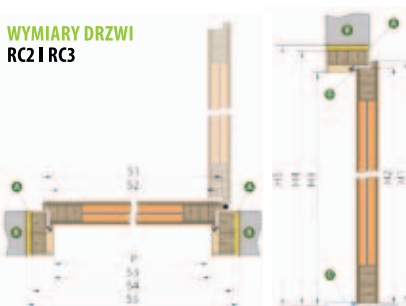
- Aplikacja INOX lub czarna, naklejana na płaszczyznę skrzydła o szerokości 18 mm (WIESIA RC2 i RC3 od AP1 do AP10),
- Aplikacja szkło akrylowe zlicowane z płaszczyzną skrzydła, czarne lub białe o szerokości 40 mm (WIESIA RC2 i RC3 od AP11 do AP21),
- Intarsja zlicowana z płaszczyzną skrzydła, stal szczotkowana, czarna, złoto szczotkowane, miedź szczotkowana o szerokości 8 i 60 mm (WIESIA RC2 i RC3 od AP23 do AP30).

Wybór opcji i koloru - zaznaczyć w zamówieniu.

Dopłata do aplikacji dwustronnej: 250,00 zł (307,50 zł brutto).




WYMIARY DRZWI RC2 I RC3



- A • pianka montażowa,
- B • mur,
- C • próg z blachy nierdzewnej lub drewniany,
- D • uszczelka gumowa,
- E • wzmocnienie wewnętrzne ościeżnicy kątownikiem stalowym (od strony blach zaczepowych).

WZMOCNIENIE DRZWI RC3



H1	H2	H3	H4	H5
2035	2022	2024	2068	2088

Szerokość drzwi	S1	S2	P	S3	S4	S5
„80N”	804	778	759	764	852	892
„80”	848	822	803	808	896	936
„90E”	948	922	903	908	996	1036
„100”	1048	1022	1003	1008	1096	1136

OPCJE ZA DOPLATĄ:

	Dopłata do wyposażenia standardowego		Cena zakupu samego akcesoria	
	zł netto	zł brutto	zł netto	zł brutto
Dopłata do drzwi „100”:	90,00	110,70	-	-
Dopłata za okucia w kolorze czarnym	200,00	246,00	-	-
Zabudowa muru w zakresach: 90-130, 130-170 mm:	270,00	332,10	-	-
Zabudowa muru w zakresach: 170-210, 210-250 mm:	505,00	621,15	505,00	621,15
Zabudowa muru w zakresach: 250-290, 290-330, 330-370, 370-410, 410-450 mm:	580,00	713,40	580,00	713,40
Opaska kątowna 80 mm z klipsami (w zestawie 3 sztuki klipsa) do ościeżnicy stałej:	660,00	811,80	660,00	811,80
Dopłata za opaskę 80 mm łączoną pod kątem prostym (90°)	740,00	910,20	740,00	910,20
Opaska „cwiercwałek”:	820,00	1008,60	820,00	1008,60
Skrócenie drzwi do 8 cm co 1 cm:	890,00	1094,70	890,00	1094,70
Samozamykacz ramieniowy bez wzmocnienia, kolory: srebrny, czarny, biały, brązowy:	165,00	202,95	165,00	202,95
Wzmocnienie w skrzydle pod samozamykacz:	247,00	303,81	247,00	303,81
Osłonki metalowe zawiasu (nikiel satyna, patyna) kpl. na 1 zawias:	120,00	147,60	120,00	147,60
Wykończenie krawędzi skrzydła w kolorze czarnym:				
Panele boczne i górne:			wycena indywidualna	
Ościeżnice stalowe stałe i regulowane:			wycena indywidualna	

DRZWI PŁYTOWE WEWNĘTRZNE WEJŚCIOWE PRZECIWPOŻAROWE LEDA EI30 I LEDA EI60

FUNKCJE PRZECIWPOŻAROWE, DYMOuszczELNE I AKUSTYCZNE ZAPEWNIĄ WYŁĄCZNIE MONTAŻ KOMPLETNEGO ZESTAWU W KTÓRYM OTRZYMAJĄ PAŃSTWO:

- skrzydło drzwiowe wykonane w technologii STANDARD, wypełnione specjalistyczną płytą HALSPAN EI30 o grubości 50 mm lub EI60 o grubości 60 mm,
- skrzydło drzwiowe fabrycznie wyposażone w: uszczelki, zamek, zawiasy i próg opadający,
- ościeżnicę stałą drewnianą przeciwpożarową z uszczelką ogniową, oraz blachę zaczepową z regulacją,
- klamkę, wkładkę, samozamykacz - w cenie kompletu.

Wyposażenie zgodne z Polską Normą.

Dostępne szerokości: **80, 90 cm. 100 cm i 110 cm - za dopłatą.**



TECHNOLOGIA	LEDA EI30	LEDA EI60
STANDARD 3D	netto 2969,00	3499,00
	brutto 3651,87	4303,77
STANDARD PLUS CPL 0,15	netto 2969,00	3499,00
	brutto 3651,87	4303,77
STANDARD CPL 0,2	netto 3119,00	3639,00
	brutto 3836,37	4475,97
STANDARD CPL 0,7	netto 3349,00	3859,00
	brutto 4119,27	4746,57

DOSTĘPNE KOLORY:

STANDARD 3D	biały classic 3D	biały modern 3D	dąb 3D	jasna akacja 3D	jasny dąb 3D	dąb szary 3D	złoty dąb 3D	orech ciemny 3D
STANDARD PLUS	biały plus	kora biała plus	dąb natur plus	dąb średni plus	orech plus	klon szary plus	jesion grafit plus	beton plus
STANDARD CPL 0,15	biały * ⁽¹⁾ cpl 0,15	capuccino cpl 0,15 ⁽¹⁾	popielaty cpl 0,15 ⁽¹⁾	jasnoszary cpl 0,15 ⁽¹⁾	ciemnoszary cpl 0,15 ⁽¹⁾	granatowy cpl 0,15 ⁽¹⁾	antracyt cpl 0,15 ⁽¹⁾	czarny cpl 0,15 ⁽¹⁾
STANDARD CPL 0,2	biały * cpl 0,2	popielaty cpl 0,2	antracyt cpl 0,2	dąb classic cpl 0,2	dąb retro cpl 0,2	orech classic cpl 0,2		

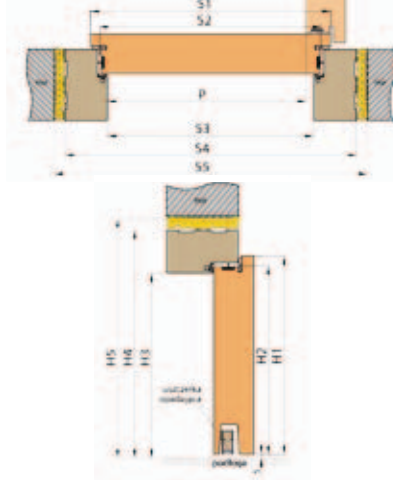
* Folia biała gładka imitująca powierzchnię malowaną.
(1) Powłoka AntiFinger.

NOWE WZORY



LEDA EI30, EI60, "80, 90, 100, 110"

WYMIARY DRZWI PPOŻ.



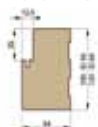
H1	H2	H3	H4	H5
2030	2017	2014	2068	2088

Szerokość drzwi	S1	S2	S3	S4	S5	P
„80”	860	834	817	925	955	805
„90”	960	934	917	1025	1055	905
„100”	1060	1034	1017	1125	1155	1005
„110”	1160	1134	1117	1225	1255	1105

OPCJE ZA DOPLATĄ:

	Dopłata do wyposażenia standardowego		Cena zakupu samego akcesoria	
	zł netto	zł brutto	zł netto	zł brutto
Klamka JOWISZ długi sztyld, wkładka, kolor INOX:				
Wkładka srebrna:	w cenie	w cenie	110,00	135,30
Samozamykacz ramieniowy ppoż. w kolorach: srebrny, czarny, biały, brązowy:	w cenie	w cenie	50,00	61,50
Dopłata do drzwi „100”:	500,00	615,00	-	-
Dopłata do drzwi „110”:	550,00	676,50	-	-
Kratka wentylacyjna ppoż.:	1350,00	1660,50	-	-
Elektrozaczep ppoż. awersyjny:	1880,00	2312,40	-	-
Zamek ppoż. zasuwkowy górny:	230,00	282,90	-	-
Osłonki metalowe zawiasu (chrom matowy, czarne), cena za 1 kpl. na 1 zawias:	25,00	30,75	25,00	30,75
Wizjer ppoż. chrom satyna:	90,00	110,70	90,00	110,70
Zabudowa muru EI 30 w zakresie od 100-460 mm co 40 mm (cena nie zawiera opaski kątownej z klipssem):	790,00	971,70	790,00	971,70
Zabudowa muru EI 60 w zakresie od 120-480 mm co 40 mm (cena nie zawiera opaski kątownej z klipssem):	1090,00	1340,70	1090,00	1340,70
Opaska kątowna 60 i 80 mm z klipsami (w zestawie 3 sztuki klipsa) do ościeżnicy stałej lub do zabudowy muru:	165,00	202,95	165,00	202,95
LEDA EI30 szklenie (ognioodporne, przezroczyste - stała szerokość szklenia niezależnie od szerokości drzwi):	247,00	303,81	247,00	303,81
LEDA EI60 szklenie	1080,00	1328,40	-	-
Wykończenie krawędzi skrzydła w kolorze czarnym	S3		-	-
Drzwi dwuskrzydłowe:	S5 i S7		-	-
Wykonanie drzwi na nietypową wysokość:	S4, S6 i S8		-	-
Panele boczne i górne:	S4, S6 i S8		-	-
Ościeżnice stalowe stałe i regulowane:	870,00	1070,10	-	-
	85,00	104,55	-	-

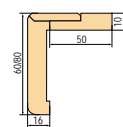
PRZEKRÓJ OŚCIEŻNICY STAŁEJ PPOŻ.



PRZEKRÓJ OŚCIEŻNICY Z ZABUDOWĄ MURU I OPASKĄ KĄTOWĄ Z KLIPSEM



Opaska kątowna 60/80 mm z klipsem MDF za dopłatą



Klamka bezpieczna JOWISZ



Partner handlowy:



Zakład Produkcyjny Anbo s.c.
Leszek Krajewski
Krzysztof Januszewski
Bartosz Januszewski
14-200 Iława, Mątyki 56a
tel./fax 89 642 10 62
e-mail: zamowienia@anbo.pl

Edycja WM1/2025.
Obowiązuje od 03.03.2025.
Zaprezentowane kolory drzwi mogą się różnić od rzeczywistych.
W wyborze odpowiedniego koloru proszę się posłużyć próbnikiem.
Niniejszy katalog nie jest ofertą handlową w rozumieniu Prawa Handlowego.